

موسوعة النور

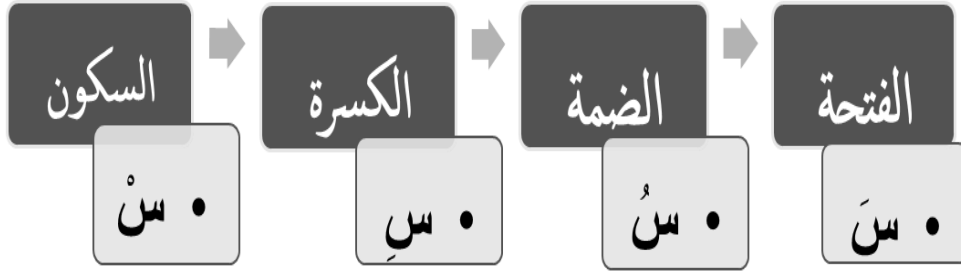
للمرحلة الابتدائية

فى

القراءة والصورة

من الصف الأول إلى السادس الابتدائى للترمين

الضبط بالحركات والسكون



الحركات
القصيرة

• الفتحة - الضمة - الكسرة
• (وهي أصوات زمن النطق بها قصير)

الحركات
الطويلة

• المد بالألف - الواو - الياء
• (وهي أصوات زمن النطق بها طويل)

الكلمة	الحرف الممدود	حرف المد	شكل الحرف الممدود
باب	بَ	الألف	عليه فتحة ، وبعده ألف
سوق	سُ	الواو	عليه ضمة ، وبعده واو
أمير	مِ	الياء	تحتة كسرة ، وبعده ياء
آمال	أ	الألف	(آ) وهو رسم خاص



تحليل الكلمة إلى مقاطع صوتية

نوع المقطع	الكلمة	المقطع المحدد	الصوت
مقطع قصير	هيثم	ثَ	صوت الثاء + الفتحة
	يبحث	ثُ	صوت الثاء + الضمة
	ثمار	ثِ	صوت الثاء + الكسرة
مقطع طويل	تامر	تا	صوت التاء + المد بالألف
	توت	تو	صوت التاء + المد بالواو
	تين	تى	صوت التاء + المد بالياء
مقطع مغلق بحرف ساكن	يكتُبُ	يكَ	صوت الياء + الفتحة + الكاف الساكنة
	يبحثُ	يَبُ	صوت الياء + الفتحة + الباء الساكنة
	ثلج	ثَلُ	صوت الثاء + الفتحة + اللام الساكنة
مقطع مغلق بالتونين	شريفًا	فًا	صوت الفاء + الفتحة + نون ساكنة لا تكتب
	شريفٌ	فٌ	صوت الفاء + الضمة + نون ساكنة لا تكتب
	شريفٍ	فٍ	صوت الفاء + الكسرة + نون ساكنة لا تكتب

حلل الكلمات التالية إلى مقاطع

* تاج /

* تمساح / /

* الثعلب / / /

* ذراع / /

* سكينه / /

* علم / /



حلل الكلمات الآتية :

					قفز
					يلتقط
					صياح

أكمل الكلمات بالحرف الناقص :-

- ✓ أج.....ل
- ✓ ال.....بت
- ✓ بالأح.....ان
- ✓ الحرّ.....ة

المد والتنوين

المد بالألف : حامد - سالم - خالد - قائل - واصل - راجح .

المد بالواو : عصفور - محمود - سعود - مولود - يونس .

المد بالياء : حميد - منير - مجيد - أبي - كريم - خالي .

5

ضع خطأً تحت الكلمة التي بها مدّ بالألف ودائرة 0 حول الكلمة التي بها مدّ بالياء وخطين تحت مدّ الواو :

أطفال - زروع - بستان - حديقة - السيّارة - أفضل - سمير - زهور -
باسم - أشجار - قطعها - جمهور - يسير - فصول

ضع خطأً تحت الكلمة التي بها حرف مضعف

النّدى الضّحى إنّه أزهار الرّوض يلوّن

ضع خطأً تحت كل كلمة بها حرف مد

عام جديد بدأ العام الجديد . والد أحمد يقول : الدراسة بدأت . أحمد فرح

ضع خطأً تحت كل كلمة بها حرف مد

أسماء تصحو بسرعة . وتتوضأ ، وتصلى . وتقول: أنا أتوضأ مثل أحمد . وأصلي مثل أحمد .

ضع خطأً تحت كل كلمة بها حرف مد

الفناء مملوء بالتلاميذ . أيمن يسلم على أصحابه . وصالح يلعب مع إخوانه وحامد يتحدث مع رفاقه .

ضع خطأً تحت كل كلمة بها حرف مد

النحلة مسرورة . كل الأزهار فرحة . كل الأزهار تقول : نحن يا نحلة،نعطي من يعطي غيره .

أكمل الفراغ بكلمات تشتمل على أحرف المد :

- ✓ ذهب إلى المدرسة مبكرا .
- ✓ سلمت على
- ✓ شاهدت على الغصن .
- ✓ سيحضر لي هدية عند ناجي .
- ✓ أحترم و ولا أغضبهما .

حدد نوع المد في كل كلمة من الكلمات التالية :

- ✓ كلمات زهور
- ✓ عيون الناس
- ✓ عصفور تلميذ
- ✓ يطير عيون
- ✓ يعود سعيد
- ✓ جميل كبير
- ✓ أشجار الصيف
- ✓ سريع صندوق
- ✓ فصول ذيل
- ✓ واسع تحيا

حدد نوع المد في كل كلمة من الكلمات التالية مع بيان الحرف الممدود :

- ✓ صديق : نوع المد..... الحرف الممدود.....
- ✓ الحديقة : نوع المد..... الحرف الممدود.....
- ✓ حقيبة : نوع المد..... الحرف الممدود.....
- ✓ النسيم : نوع المد..... الحرف الممدود.....
- ✓ صفراء : نوع المد..... الحرف الممدود.....
- ✓ أسرتي : نوع المد..... الحرف الممدود.....
- ✓ عاد : نوع المد..... الحرف الممدود.....
- ✓ أزهار : نوع المد..... الحرف الممدود.....
- ✓ فنون : نوع المد..... الحرف الممدود.....
- ✓ جديـ: نوع المد..... الحرف الممدود.....
- ✓ الربيع : نوع المد..... الحرف الممدود.....

حدد نوع (المدّ) في الكلمات الآتية

كنوزٌ خيرات ابحتوا كثيرة أبناء قال

كلمة بها مد بالألف	كلمة بها مد بالواو	كلمة بها مد بالياء

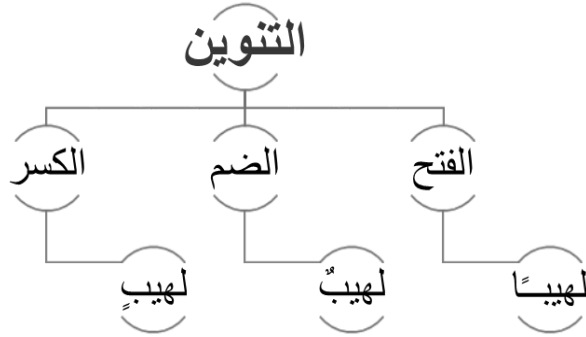
ضع الكلمات التالية في الجدول التالي

صديق توت قصير عاد نام يقول

كلمة بها مد بالألف	كلمة بها مد بالواو	كلمة بها مد بالياء

هو صوت نون ساكنة يظهر في النطق ولا يظهر في الكتابة
ويعبر عنه بفتحتين أو ضميتين أو كسرتين

التنوين



انطق وحدد نوع التنوين

أمواجٍ صُنْعٌ بُيوتاً رمالاً بحورٍ لهيبٍ

نوع التنوين بها	الكلمة

صل التنوين المناسب لكل كلمة

حقلٌ حفلاً قلمٍ

() () ()

ضع خطأً تحت كل كلمة بها تنوين

في وطني أماكن مقدسة ، ومدن مشهورة ، ونعم كثيرة ، في وطني الكعبة والحرم ، وفيه جبل الرحمة بعرفات ، وجبل النور ، وفيه منى والمزدلفة .

ضع الكلمات التالية في الجدول التالي

صديقٌ توتًا قصيرٌ مفيدٌ بلحًا أرضٍ

كلمة بها تنوين بالضم	كلمة بها تنوين بالكسر	كلمة بها تنوين بالفتح

اقرأ ما يأتي ، وعين كل كلمة بها تنوين ، ثم بين نوعه :

- أ- الشمس كرةٌ مستديرةٌ ، لونها ذهبىٌ ، تشرق علينا كل صباح ، فترسل أشعة ذهبية ، فتملأ الكون نورًا
- ب- النظافة واجبٌ دينيٌ ، وهدفٌ قوميٌ ، وفي إهمالها خطرٌ جسيمٌ ، يهدد كل فردٍ ، وكل مجتمع ، فكن دائمًا نظيفًا ، تعش سليمًا من الأمراض محبوبًا .

أكمل كالمثال في السطر الأول ولاحظ التنوين :

✓	تلميذ	↔	تلميذٌ	↔	تلميذٍ	✓
✓	كتاب		
✓	محمد		
✓	رجل		
✓	محمود		
✓	حديقة		

حدد نوع التتوين في الجمل التالية :

- | | |
|---------------------------|---------------------------|
| : جميلٌ تتوين بـ : | ✓ زئيرٌ تتوين بـ : |
| : عرينٌ تتوين بـ : | ✓ أسداً تتوين بـ : |
| : مدرسةٌ تتوين بـ : | ✓ حصانٍ تتوين بـ : |
| : شجاعٌ تتوين بـ : | ✓ جمالٌ تتوين بـ : |
| : واسعٌ تتوين بـ : | ✓ نظيفٌ تتوين بـ : |
| : كثيرةٌ تتوين بـ : | ✓ مشرقةٌ تتوين بـ : |
| : جبلٌ تتوين بـ : | ✓ طويلةٌ تتوين بـ : |

الحرف المضعف " المشدد "

مكون من حرفين متماثلين ، أدغما فصارا حرفا واحدا ،

توضع عليه الشدة هكذا (ّ) مثل : (شدّ - مدّ - حسّن -
يحسّن - يعدّ)

الحرف المشدد



توضع (.) فى نهاية الجملة التامة المعنى الأسد ملك الغابة .

توضع (؟) " علامة الاستفهام " فى نهاية السؤال (جملة
الاستفهام) متى زرت حديقة الحيوان ؟

ضع خطأ تحت الكلمة التى بها حرف مضعف

امتدّ - الزّيارة - بستان - حديقة - السيّارة - زيّن

ضع (.) أو (؟) فيما يلى :

- هل زرت حديقة الحيوان
- يلتقى الجد بحفيده كل صباح
- متى تذهب إلى المدرسة
- كم قلما معك
- نتعلم ونقرأ ونرسم فى المدرسة

اقرأ ما يأتي ، وتنبه إلى الكلمة التي بها حرف مشدد ، ولاحظ نطقه ، وضبطه :

(أ) قال الرسول – صلى الله عليه وسلم:- ((يا غلام ، سم الله ، وكل بيمينك ، وكل مما يليك))

(ب) وقال : ((تسوَّكوا ، فإن السَّوَّك مطهرة للفم ، مرضاة للرب))

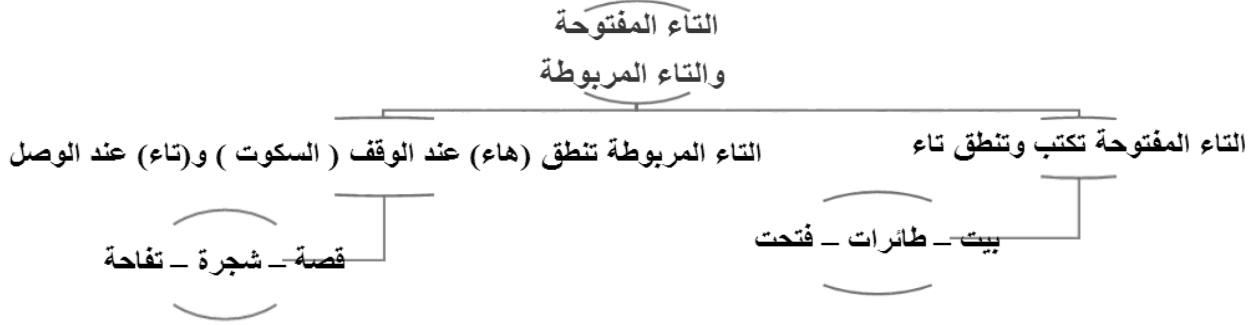
(ج) الشرطى يتعب لراحته ، يبيت فى الظلام ، تبيت أنت فى النور آمنًا سعيدًا .

اقرأ ما يأتي ، وعين كل كلمة فيها شدة ، وبين نوع الشدة :

((التَّضحية الكبيرة التي يقوم بها الشرطى ، ومجهوده الشاق ، يوجبان علينا أن نكن له كل احترام ، وحب ، وتقدير))

التاء المربوطة والتاء المفتوحة

التاء في آخر الكلمة تكتب { ة / ة } وتسمى التاء المربوطة وتكتب { ت } وتسمى التاء



املا الجدول بالكلمات الآتية :-

تلميذة - تلميذات - معلمة - معلمات - زهرة - زهرات

تاء مفتوحة	تاء مربوطة
.....
.....
.....

ضع خطأً تحت الكلمات التي بها تاء مفتوحة :-

صديقات - قصة - طائرات - زهرات - شجرة - عملات - مصريات

ضع بدل النقط فيما يأتي تاءً مفتوحة ، أو مربوطة :

التجار.....

المنتجا.....

العالمي.....

حلل كل كلمة إلى مقاطعها الصوتية وبيّن نوع التاء فيها :

نوع التاء	المقاطع الصوتية	الكلمة
		شمعة
		شمعات
		بيضة
		بيضات
		زهرة
		زهرات
		نحلة
		نحلات

املأ الفراغ بالكلمات الآتية :

فاطمة - توضأت - عائشة - التقت - الطالبات .

- ✓ استيقظت مبكرة .
- ✓ خديجة لصلاة الفجر
- ✓ ذهبت مريم مع أختها إلى المدرسة .
- ✓ الفاتتان بزميلاتهن من

ضع خطًا تحت كل كلمة تنتهي بتاء مفتوحة ، ودائرة حول كل كلمة تنتهي بتاء مربوطة

دخلت الأم المطبخ ، ونظرت في دهشة . وقالت : ما هذا ؟ ! أكواب الشاي مكسورة ؟ ! من كسرها ؟ لاشك أن قطة أسماء كسرتها . هي قطة شقية .
مرضت الدجاجة ، ونامت في الحظيرة . الثعلب مشى في هدوء . راح إلى الحظيرة . نظر ونظر . الدجاجة نائمة ، وسلك الحظيرة يمنع من الوصول إليها

أسماء الإشارة

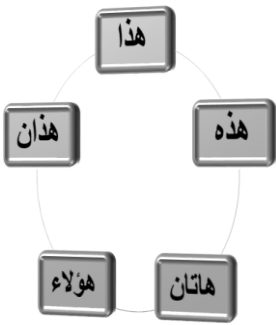
هذا : للإشارة إلى المفرد المذكر هذه : للإشارة إلى المفردة المؤنثة
هؤلاء : للإشارة إلى الجمع المذكر والمؤنث
هذه : للإشارة إلى الجمع غير العاقل

أسماء
الإشارة

15

ضع (هذا - هذه - هؤلاء) مكان النقط :

- أطفال يلعبون ✓
هو الحكيم العاقل ✓
عمال ينظفون الشارع ✓
مكتبة المدرسة ✓
صورة ✓
طاووس ✓
ظرف ✓
عظمة ✓



ضع اسم إشارة مناسب مكان النقط :

- مدرستي •
صديقي •
معلمات •
كراستي
كتابي
عمال

ضع اسم الإشارة المناسب في المكان الخالي

- جنود أقوياء ، و
ضابط شجاع ، و مهندسان نشيطان

حول اسم الإشارة إلى ضمير غائب

- هذا رجل ٥ هو رجل
 - هذا جـا
 - هذه زوجة جـا
 - هذان ولدان
 - هؤلاء شباب
-
-
-
-

16

اختر اسم الإشارة المناسب مما بين القوسين :

((هذا - هذه - هذان - هاتان - هؤلاء))

- ✓ جنديان مخلصان جـيش الوطن
- ✓ طائرتان فى السماء طيارون مصريون
- ✓ سماء بلادى

ضع اسم الإشارة المناسب مكان النقط فيما يلى :-

- شجرة أشدقاء
- غصنٌ نخلة
- أصحابٌ

صل :

شجرة

تلميذان

النيل

معلمتان

فلاحون

هذا

هذه

هؤلاء

هذان

هاتان

أدخل { هذا - هذه } فى جملة من عندك :

.....
.....

ضع مكان النقط : { هؤلاء - هاتان } :

- حراس الوطن
- تلعبان بالكرة
- يحافظون على أجسامهم
- سفينتان فى قناة السويس
- فراشتان جميلتان
- جنود مصر

ضع اسم إشارة مناسبًا :

..... صديقى معلمون أختى

استخدم اسم الإشارة المناسب :

- أرنب ذكى
- أسدان كبيران
- حكاية جميلة

ضع اسم الإشارة المناسب فى المكان الخالى

..... بقرة ، و خروف

..... سيارتان ، و قطاران ، و أطفال

ضع اسم إشارة مناسباً :

..... تاجر أمين عاملان أخواتي

ضع اسم الإشارة المناسب

هذا هذه هذان هؤلاء هاتان

- فراشة جميلة
- عسل نحل مصفى
- تلاميذ متفوقون
- طبيبان ماهران
- فراشتان جميلتان
- تلميذات نشيطات

استخدم اسم الإشارة المناسب كالمثال :

هذه تلميذة نشيطة



❖ بسملة تلميذة نشيطة

.....



● باسم تلميذ مجتهد

.....



● الطلاب يذاكرون دروسهم

.....



● الفراشة حشرة جميلة

ضع اسم إشارة مناسباً (هذا - هذه - هذان - هاتان - هؤلاء) :

- تلاميذ المدرسة .
- مدير المدرسة .
- مدرستى الجميلة .
- تلميذان متفوقان .
- تلميذتان مثاليتان .

استخدم اسم الإشارة المناسب :

- معلم الرسم
- تلاميذ الفصل
- لاعبان ماهران
- حجرة الموسيقى

ضع اسم إشارة مناسباً (هذا - هذه - هذان) :

..... فيل ضخمة شجرة مثمرة نهران كبيران

ضع اسم إشارة مناسباً :

..... شجرة عصفوران أصدقاء

استخدم اسم الإشارة المناسب مع الجمل الآتية :-

- عمال الحديقة
- التمساح الضخم
- الطبيبتان رحيمتان
- الزائران يشاهدان بيت الزواحف
- السلحفاة بطيئة
- عمال يعملون فى مصنع الغزل والنسيج
- مسافران إلى ألمانيا
- مسافرون ينتظرون قدوم القطار

ضع فى مكان النقط كلمة مناسبة من بين القوسين

(السياح - فاكهة - عصفورة - طعام)



- ✓ هؤلاء يزورون بلدنا
✓ هذه تطير
✓ هذه لذيذة
✓ هذا حلو

أكمل كالمثال

هؤلاء إخوانى	هذه أختى	هذا أختى
هؤلاء معلمون	هذه	هذا ✓
هؤلاء	هذه	نحيف ✓

أشر كالمثال :

هذا	مهندس	(أ) هذا ضابط
هذه	أختى	(ب) هذه معلمة
هؤلاء	معلمات	(ج) هؤلاء أصحابى

ضع مكان النقط هذا أو هذه :-

وردة جميلة	تلميذ	✓
بيت كبير	معلم	✓
مدرسة	مسجد	✓
عصفور	فراشة جميلة	✓
حقيبة جديدة	مكتب واسع	✓
	ديك	✓

ضع اسم الإشارة المناسب مما بين القوسين مكان النقط في كل جملة مما يأتي:
(هؤلاء – هذا – هذه – هاتان – هذان)

..... تلاميذ مجتهدون.

سائحتان من دولة ألمانيا

..... طبيبة ماهرة في علاج المرضى.

..... سائحان معجبان بآثار مصر.

..... مُرشد سياحي

ضع اسم الإشارة المناسب أمام المشار إليه فيما يأتي:

..... لاعبة.

..... لاعبات.

..... لاعب.

..... لاعبون.

..... لاعبتان.

..... لاعبان.

ضع المشار إليه المناسب أمام كل اسم الإشارة فيما يأتي:

..... هذان

..... هؤلاء

..... هذه

..... هؤلاء

..... هذا

..... هاتان

ضع مكان النقط اسم الإشارة المناسب مما بين القوسين في كل جملة مما يأتي:
(هاتان – هؤلاء – هذه – هذان – هذا)

..... شيخان كبير السن

..... كتاب جديد.

..... زهرتان جميلتان.

..... فلاحون يعملون في الحقل.

..... قصة مسلية.

ضمائر المتكلم

أنا ضمير للمتكلم المفرد (المذكر والمؤنث)
نحن ضمير للمتكلم الجمع (المذكر والمؤنث)

ضمائر
المتكلم

أكمل بكلمة مناسبة مما بين القوسين : (أنا - نحن)

تلاميذ	تلميذ	✓
كبار	كبير	✓
مهندسون	طبيبات	✓
أصحاب	أمير	✓

أكمل كل جملة بضمير متكلم:

لاعب	لاعبات	لاعب
لاعبون	لاعبتان	لاعبان

أكمل كل جملة بضمير متكلم:

مذهب	ناجحون	ناجح
ناجحان	مذهبات	مذهبة

اختر من العمود (أ) الكلمة المناسبة من العمود (ب)

(ب)	(أ)
مجتهدون	أنا
طالب	نحن
أترك	نحن لا
نلوث	أنا لا

ضع كلمة (أن) أو (نحن) مكان النقط في الجمل الآتية:

- نستذكر دروسنا كل يوم.
..... أهتم بنظافة ملابسي.
..... أقول الحق دائماً.
..... نحافظ على مرافق المدرسة.

ضع ضمير متكلم مناسب (أنا - نحن) :-

- ✓ أذهب إلي المدرسة
✓ أَلعب مع الأَصحاب
✓ نحب التفاح
✓ أطفال
✓ نلبس ملابس العيد
✓ نلعب كرة القدم
✓ أصدقاء
✓ نسمع شرح المعلمة
✓ نذهب إلي المدرسة
✓ أعمل في المصنع
✓ نحن نحترم الصناع
✓ أصحو مبكراً
✓ نُحبُ الورود
✓ أشكر الله على نعمه
✓ نحترم كبار السن
✓ أحب والد و والدي
✓ نحافظ على نظافة ماء النيل
✓ أسمع كلام معلمتي
✓ نذهب للمكتبة لقراءة الكتب
✓ مصري أحب مصر
✓ نتعلم السباحة
✓ أحب الرسم
✓ نحترم المعلم
✓ أذهب إلي المدرسة مبكراً
✓ نأكل السمك
✓ لا نؤجل عمل اليوم إلى الغد
✓ أذاكر دروسي
✓ أتعاون مع الأصدقاء
✓ طالب مجتهد
✓ نتناول الإفطار
✓ نأكل الفواكه المفيدة

ضمائر المخاطب

أنتَ : لمخاطبة المفرد المذكر

أنتِ : لمخاطبة المفردة المؤنثة

أنتم : لمخاطبة الجمع (المذكر والمؤنث)

ضمائر

المخاطب

24

أكمل الجمل بكلمة مما بين القوسين : (أنتَ - أنتِ - أنتم)

صغير ✓

صغيرة ✓

كبيرة ✓

صغار ✓

تلميذة ✓

عمال ✓

طبيبات ✓

استخدم ضمير المخاطب و المخاطبة (أنت - أنتِ) :

مجتهدة في دروسك ✓

كثيرة الكلام ✓

تذاكر ✓

معلمة ✓

تذهب إلى المدرسة ✓

تهملى واجبك ✓

فلاح نشيط ✓

رسامة ماهرة ✓

- ✓ تلميذة مجتهدة
- ✓ تطيعين والدتك
- ✓ نجحت في الامتحان
- ✓ تلعب الكرة
- ✓ مهندسة
- ✓ تسبح في البحر
- ✓ طبيبة
- ✓ تسبحين في البحر
- ✓ رجل قوي
- ✓ تحب أصدقائك
- ✓ تحبين الكمبيوتر

أكمل كل جملة بضمير المخاطب المناسب:

- سائح. سائحتان. سائحة.
- سائحون. سائحان. سائحات.

ضع ضمير المخاطب بدلاً من ضمير المتكلم في الجمل الآتية :

- لهم أنا تلميذ متفوق. لهم نحن تلميذات متفوقات
- لهم نحن تلميذان متفوقان. لهم أنا تلميذة متفوقة.

أكمل كل جملة بضمير المخاطب المناسب :

- أصدقاء. صديقة. صديقتان
- صديق. صديقات. صديقان

اختر من العمود (أ) الضمير المناسبة من العمود (ب)

(أ) (ب)

مهندسون ماهرون	أنتَ
طالبة مخرصة	أنتم
عاملات ماهرات	أنتما
طبيبان ماهران	أنتِ
لاعب ماهر	أنتن
تلميذتان مجتهدان	أنتما

صل بين ضمير المخاطب، وما يناسبه مما يأتي :

(أنتم - أنتَ - أنتما - أنتن - أنتِ)

(مجتهد - عاملان - ماهرون - مخلصات - مخرصة)

ضع بعد كل ضمير للمخاطب اسماً يناسبه :

أنتَ أنتن أنتِ

أنتما أنتم أنتما

ضمائر الغائب

هو للمفرد المذكر
هي للمفردة المؤنثة

ضمائر
الغائب

(هو - هي - هم)

ضع مكان النقط ضميرًا من الضمائر الآتية :

- (أ) مخلص في عمله
(ب) أوفياء
(ج) نجحت في المسابقة

ضع (هو) أو (هي) مكان النقط :

- (أ) رسم اللوحة
(ب) فازت بالجائزة
(ج) نجح في الامتحان
(د) ساعدت الفقراء
(هـ) نطق بالحق
(و) شكرت الله

ضع مكان النقط ضميرًا للغائب (هو - هي - هما) :

- غابة واسعة
○ نهر كبير
..... أسدان مفترسان
..... فيلان كبيران

ضع مكان النقط ضميرًا للغائب :

- فلاحاً نشيطاً
○ طبيب ماهر
..... جندي شجاع
..... تساعد أمها في البيت

استخدم الضمائر المناسبة :

- تلميذة نشيطة
- تلميذان نشيطان
- تلميذ نشيط
- تلميذتان نشيطتان
- تلاميذ نشطاء

استخدم الضمائر المناسبة :

- يلعب كرة القدم
- يرسمون
- تعزف على العود
- يرسمان صورًا جميلة
- نغنى بصوت جميل

ضع مكان النقط ضميرًا للغائب (هو - هي - هم) :

- كريم التلميذ المثالي
- المعلمون الذين ينشرون العلم
- أبى وأمى مصدر العطف والحنان
- معلمتى المعلمة المثالية

ضع مكان النقط كلمة مناسبة في كل جملة مما يأتي:

- هو في صداقته. هن في صداقتهن.
- هم في صداقتهم. هما في صداقتهما.
- هما في صداقتهما. هي في صداقتها.

صل بين ضمير الغائب وما يناسبه مما يأتي:

(هي - هما - هن - هو - هما - هم)

(مزارع - مزارعة - فلاحان - فلاحون - مزارعات - فلاحتان)

أكمل كل جملة بضمير الغائب المناسب

..... عامل في مصنع . مهندسون ماهرون.
..... عاملات نشيطات. معلمة تُعلم التلميذات
..... صديقان متحابان. زميلتان في مدرسة واحدة.
..... نشيط نشيطات

اختر لكل ضمير في (أ) ما يناسبه ويكمل الجملة في (ب)

(أ)	(ب)
هي	طبيب يُعالج المرضى
هما	أطباء يُعالجون المرضى
هن	طبيبتان تُعالجان المرضى
هو	طبيبان يُعالجان المرضى
هما	طبيبة تُعالج المرضى
هم	طبيبات يُعالجن المرضى

الأسماء الموصولة

- الذى : المفرد المذكر .. الذى يقف أمام السيارة جارنا العزيز .
التي : للمفرد المؤنث .. التى تكتب على السبورة معلمتنا " رشا " .
الذين : للجمع المذكر .. الذين يرسمون اللوحة هم تلاميذ الصف الرابع.

أكمل الجمل بما يناسبها من كلمات بين القوسين :

((الذى – التى – الذين))

- ✓ الكتاب تقرأه هو كتاب فى التاريخ .
✓ الفلاحون ينامون تحت الشجرة مرهقون .
✓ تشرح الدرس هى معلمة اللغة العربية .

(ال) القمرية ، و (ال) الشمسية

اللام (ال)

ال (القمرية)
الغربة / الأجل

ال (الشمسية)
النار / الصباح

ء - ب - ج - ح - خ - ع - غ -
ف - ق - ك - م - ه - و - ي

ال
القمرية

الأب - الأم - النبيت - الحرب - الخوخ - النعين - الغراب -
الفارس - القمر - النكب - النموز - النهرم - الولد - النيد
هذه الكلمات اتصلت بها (ال) ، فظهرت في النطق وفي الكتابة
وتضبط بالسكون وتسمى (ال) القمرية وتكون قبل الحروف

ت - ث - د - ذ - ر - ز - س -
ش - ص - ض - ط - ظ - ل - ن

ال
الشمسية

التين - الثوم - الدار - الدباب - الرأس - الزهر - الساعة -
الشمس - الصقر - الضبع - الطائر - الظرف - اللحوم -
الناس

هذه الكلمات اتصلت بها (ال) ، فظهرت في الكتابة ولم تظهر في
النطق (فهى لا تنطق) توضع شدة على الحرف الذى بعدها وتسمى
(ال) الشمسية وتكون قبل الحروف

ابحث عن الكلمات التي أولها (الـ) ثم انظر في الحرف الثالث الذي بعدها.
حروف لام القمرية : (كغبي خمه جحا فوق) ؛ (جحا غبي فك مخه وقع)

انطق وحدد نوع (الـ) في الكلمات الآتية

العلاج الزّمان القرية النّاس الجّد المدرسة

نوع (الـ) في الكلمة	الكلمة

اقرأ ما يأتي ، وتامل كل كلمة فيها (الـ) ، ولاحظ النطق والكتابة :

((كان النبيّ - صلى الله عليه وسلم - بعد أن فتح مكة ، قادرا على رد الإساءة بالمثل ، ولكنه لم يفعل ، وكان عفوه الجميل عن قريش ، سببا في إسلام الكثير منهم))

اقرأ ما يأتي ، ثم عين كل كلمة فيها (الـ) ، وبين نوع (الـ) :

((عرف الناس بور سعيد بعد حفر قناة السويس ، ثم عرفها الناس أكثر عندما دافع عنها أهلها ضد المعتدين ، من الإنجليز و الفرنسيين و اليهود))

أدخل (ال) على كل كلمة مما يأتي ، ثم بين نوع (ال) :

(أ) أخ - جبل - خس - عنب - فأس - كأس .

(ب) توت - ثور - رف - ذنب - سقف - صمغ .

اقرأ كل كلمة مما يأتي ، ثم بين نوع (ال) في كل منها ، ثم جردها من (ال) ، واكتبها

(أ) التجارة - الإسكندرية - السفن - الوقود - الطرق .

(ب) الحديدية - السياحية - البواخر - القناة - المدينة .

(ج) العالم - المصرية - الأرنب - النمر - الثعبان .

أدخل (ال) على كل كلمة من الكلمات الآتية ، ثم ضعها في جملة :

(سوق - وطن - أرض - شجر - ثمار - حرير)

ضع كلمة مناسبة مكان النقط ، بحيث يكون بها (ال) ، ثم بين نوع (ال) :

(أ) يعيش في الماء .

(ب) تصنع من الجلد .

(ج) نزرع على جانبي

(د) نربي و في الحظيرة .

(هـ) يحرث الفلاح بـ

اقرأ كل كلمة مما يأتي ، ثم ضع خطًا تحت (ال) الشمسية ، وخطين تحت (ال) القمرية

✓ المدرسة - الأب - الفيل - الكنكوت - الموز

✓ الصَّبَّاح - الطِّفْل - اللعِب - التوت - الثَّور

ضع خطًا تحت (ال) القمرية وخطين تحت (ال) الشمسية

غاب أحمد عن المدرسة ، وعرف زملاؤه أنه مريض ، فكر الزملاء في زيارة أحمد ، فجمع أحدهم بعض النقود ، وساعدهم المعلم على شراء لعبة مسلية

حدد نوع اللام فيما يأتي:

..... القمر السماء ✓
..... النهر الجزر ✓
..... الأسد السرور ✓
..... الكتاب الأصحاب ✓
..... الصديق الجديدة ✓
..... الجواهر اليدين ✓
..... الطبيب الأزهار ✓
..... الأقلام النسيم ✓
..... النسر اللحوم ✓
..... البحيرات المكتبة ✓
..... الأم المدرسة ✓
..... المزرعة الأصدقاء ✓
..... البقرة الجد ✓
..... الجمل الطبيب ✓

حدد نوع اللام في الكلمات التالية :

..... الجمل : اللحوم : الأسد :
..... الحديقة : الشارع : البيت :
..... الجميل : المزرعة : البقرة :
..... الأب : الشمس : المطر :
..... الحصان : الأرض : الزرع :
..... الوادي : البلد : الحيوانات :
..... المساء : الطيور : المناظر :
..... الربيع : الصيف : الفواكه :
..... الشهم : التين : الشجر :
..... النهار : الذرة : الصباح :

حروف الجر والعطف



ضع مكان النقط حرف العطف المناسب مما بين القوسين :

(ثم - ف - و)

- ✓ ذهب باسم ، بسمة إلى القرية .
- ✓ يزرع القطن ، تتفتح .
- ✓ يدخل التلاميذ الفصل ، المعلم .

ضع حرف العطف المناسب فى المكان الصحيح بالجملة :

((و - ثم - ف))

- ذهب باسم بسمة إلى الحفل .
- تناول التلميذ الطّعام ذاك دروسه .
- شاهدت الأهرامات مكتبه الإسكندرية .

اختر حرف العطف المناسب مما بين القوسين ، وضعه مكان النقط فيما يأتى :

((و - ثم))

- ✓ نجح سعيد محمد فى الامتحان .
- ✓ أكلت بلحاً عنباً .
- ✓ أحمد محمود صديقان مخلصان .
- ✓ دخل التلاميذ الفصل المعلم .

ضع حرف العطف المناسب فى المكان الصحيح بالجملة :

((و - ثم - ف))

- وقف باسم بسمة فى طابور الصباح
- دخل المعلم الفصل التلاميذ
- جاءت السيارة ركبت فيها

أكمل مكان النقط بحرف عطف مناسب مما بين القوسين :

{ ف - و - ثم }

- ✓ وصلنا إلى بيت عمى ، تناولنا الغذاء
- ✓ قرأ أبى صحيفة مجلة
- ✓ ذهب أبى عمى إلى بيت جدى

ضع مكان النقط حرف العطف المناسب مما بين القوسين :

(ثم - ف - و)

- ✓ فتحت الباب ، دخل أخى .
- ✓ ذهبت إلى المدرسة ، النادى اليوم .
- ✓ محمد ، محمود تلميذان متفوقان .

حروف الجر

هى التى لا يمكن الاستغناء عنها فى الكلام

من إلى عن على فى الباء الكاف اللام

طفلى الصغير :-

تذكر أن تضع كسرة بعد الاسم المفرد التالى لحرف الجر

مثل :- يعيشُ الناسُ فى المدينةِ

أكمل بحرف الجر المناسب مما بين القوسين :

- ✓ نخرج إلى الحدائق يوم شم النسيم . (إلى - على - فى)
- ✓ نصنع الملابس القطن . (فى - من - إلى)
- ✓ نذهب الإسكندرية كل عام . (إلى - فى - من)

تخير الصواب مما بين القوسين :

- ✓ نأخذ العسل النحل { على - من - عن }
- ✓ جلست الأسرة الحجرة { فى - إلى - على }
- ✓ عاد التلميذ المدرسة { عن - فى - من }
- ✓ ذهب باسم المتجر { فى - من - إلى }
- ✓ تقع الأهرامات الجيزة { إلى - فى - من }

اختر حروف الجر المناسبة مما بين القوسين ، وضعها مكان النقط :-

(فى - من - إلى)

- ✓ نذهب إلى الإسكندرية الصيف
- ✓ ذهبت عمى مساءً
- ✓ نصنع الجبن اللبن

ضع حرف الجر المناسب مكان النقط :

((من - فى - إلى - عن - على))

- زرعت الأسرة أشجارًا الحى
- سافرت الأسرة أسوان
- وقفت بسمة طابور الصباح
- تحدث باسم أهمية النظافة
- دخل باسم مكتبة المدرسة

أكمل مكان النقط بحرف الجر المناسب مما بين القوسين :

{ فى - من - على - عن - إلى }

- ✓ نأخذ الجبن اللبن
- ✓ أضع الكتب المكتب
- ✓ ابتعد مصاحبة الأشرار
- ✓ توجد الأهرامات الجيزة
- ✓ ذهبنا السينما يوم الجمعة الماضى

أكمل الفراغ مما بين القوسين

- | على | إلى | فى | عن |
|---------------------|----------------|----|----|
| ❖ أذهب | المدرسة صباحًا | | |
| ❖ أبتعد | السيارات | | |
| ❖ وضعت الكتاب | الرّف | | |
| ❖ أَلعب | ملعب المدرسة | | |

ضع حرف الجر المناسب مكان النقط :

((من - فى - إلى - عن - على))

- أعب الكرة الناءى .
- أذهب المارة صباأ .
- أسلم صاءى .
- باسم اقرأ نبات القطن .
- ناأذ الزىأ بأور القطن .

ضع حرف جر مناسبا مكان النقط فيما يأتى :

- ✓ يعمل العمال المصانع لىلا ونهارًا نشاط .
- ✓ نصلر بعض المصنوعات البلاد الأارآية .
- ✓ البترول له فوائد السلم و الحرب .
- ✓ النظافة الإيمان .
- ✓ حقلنا يبتعد القرية .

اختر حرف الجر المناسب مما بين القوسين ، وضعه مكان النقط :

- ✓ نأكل الله . (إلى - من - على)
- ✓ نصلر المقاعد الخشب . (إلى - على - من)
- ✓ أأمل الشمس آخر النهار الغرب . (من - إلى - على)
- ✓ أأافع الأناى وطنه . (إلى - عن - فى)
- ✓ البركة البكور . (إلى - عن - فى)

أكمل مكان النقط بحرف جر مناسب مما بين القوسين : (من - على - فى - إلى)

- ✓ وضعت الكتب المكتب
- ✓ يذهب الفلاح الصباح إلى الحقل
- ✓ يوجد الحديقة أشجار وأزهار
- ✓ مدرستى قريبة منزلى
- ✓ تضع أمى الأطباق المائدة

أكمل بحرف الجر المناسب مما بين القوسين :

- ✓ يزرع الفلاح البنور الأرض . (إلى - على - فى)
- ✓ يصطاد الصياد السمك الماء . (فى - من - إلى)
- ✓ يذهب أبى عمله صباحًا . (إلى - فى - من)

ضع حرف جر مناسباً مكان النقط فيما يأتى :

- ✓ يعمل العمال المصانع ليلاً ونهارًا نشاط .
- ✓ تصدر بعض المصنوعات البلاد الخارجية .
- ✓ البترول له فوائده السلم و الحرب .
- ✓ النظافة الإيمان .
- ✓ حقلنا يبتعد القرية .

اختر حرف الجر المناسب مما بين القوسين ، وضعه مكان النقط :

- ✓ نتوكل الله . (إلى - من - على)
- ✓ نصنع المقاعد الخشب . (إلى - على - من)
- ✓ تميل الشمس آخر النهار الغرب . (من - إلى - على)
- ✓ يدافع الجندى وطنه . (إلى - عن - فى)
- ✓ البركة البكور . (إلى - عن - فى)

التدريب على الجملة الاسمية والفعلية

كل جملة تبدأ باسم

الطفل يلعب بالكرة

التلميذ متفوق

الجملة الاسمية

كل جملة تبدأ بفعل

يلعب الطفل بالكرة

يتفوق التلميذ في دراسته

الجملة الفعلية

رتب كلمات كل سطر مما يأتي ؛ لتكون جملة مفيدة :

✓ يفرح - بالأعياد - الناس - السعيدة - والمناسبات

..... ○

✓ من - الطائرة - وسائل - السريعة - السفر

..... ○

✓ أجدادنا - هم - المصريون - الذين - الأهرام - بنوا

..... ○

✓ الفيل - خرطومه - يرفع - ويأكل

..... ○

حوّل من الجملة الاسمية إلى الجملة الفعلية :

.....

.....

.....

.....

✓ المعلمة تشرح الدرس

✓ البستاني يسقى الزرع

✓ السمكة تعيش في الماء

✓ التلميذ يدخل الفصل

حوّل من الجملة الفعلية إلى الجملة الاسمية :

- ✓ زرعت الفلاحة الأرض
✓ شكر المؤمن ربه
✓ تسلم الطالب التفوق
✓ يربي الفلاح الطيور
✓ ينظف العامل الشارع
✓ ذهب أبي إلى العمل مبكراً
✓ قرأ أخي صحيفة
✓ رسم أحمد لوحة
✓ قرأ الطفل القصة

حول الجملة الاسمية إلى جملة فعلية ، وكل جملة فعلية إلى جملة اسمية كالمثال :

- ❖ عاد الصديق إلى القرية ←→ الصديق عاد إلى القرية
❖ الأسد يأكل اللحم ←→ يأكل الأسد اللحم
▪ ذهبت أمي إلى السوق
▪ المعلم شرح الدرس
▪ الابن سمع نصيحة أبيه
▪ قرأ عادل قصة

حول الجملة الاسمية إلى جملة فعلية

- ✓ جأ ركب الحمار ⇨ ركب جأ الحمار
✓ جأ نزل
✓ المعلم يشرح الدرس
✓ الناس قالوا
✓ جأ ذهب إلى السوق
✓ الأسد يعيش فى الغابة
✓ أخی يحب أكل الموز
✓ الشمس تشرق فى الصباح

حول الجملة الاسمية إلى جملة فعلية :

- الأفيال تشرب
- الفيل الكبير صاح
- النمر تَأْكُل

حدد نوع الجملة فيما يلي " اسمية أم فعلية "

- أحب وطني
- هذه بلدي
- وطني أرض الكرم
- تقرأ شيماء الكتب

حول الجملة الاسمية إلى جملة فعلية:

- الأبُ يضحك
- الفلاحُ يجمعُ
- الأمُّ تعملُ

الجملة الاسمية : هي التي تبدأ باسم

مثل

البلبل صوته جميل

هذا البلبل يغنى

نحن نستمع لصوت البلبل

الجملة الفعلية : هي التي تبدأ بفعل "يدل على حدث + زمن"

مثل

يغنى البلبل بصوت جميل

اقرأ الجمل الآتية وأكمل الجدول كما بالمثل :

أحضر الحراس البلبل صوت البلبل جميل بنى الحراس قفصا للبلبل
هذا صوت البلبل يريد البلبل حريره الحكيم أطلق سراح البلبل

الجملة الاسمية	الجملة الفعلية
	احضر الحراس البلبل

ميز الجمل الاسمية والجمل الفعلية :

- ✓ الطائرة تطير فوق السحاب (.....)
✓ الدجاجة تلتقط الحبّ (.....)
✓ تقفز القروذ فوق الأشجار (.....)
✓ ترعى البنت أباها الصغير (.....)

رتب كلمات كل سطر وكون جملة اسمية

- * يرفع - صاحبه - العلم قدر.
* ينال - النجاح - المجتهد - في - المذاكرة.
* يسعد - في - نعيم - المؤمن - الجنة
* في - الجو - حار - الصيف
.....

اجعل كل كلمة في (أ) مبتدأ واختر له خبراً مناسباً من كلمات (ب)

(أ) الشمسُ - القمرُ - الحارسُ - المصنَعُ.

(ب) يقظُ - جديداً - مُضيءٌ - ساطعةٌ

عين الجمل الاسمية مما يأتي:

- الحقُّ واضحٌ. العدلُ أساسُ المُلكِ
- يطلعُ الفجرُ. يمتدُّ الظلُّ
- الجوُّ معتدلٌ. السماءُ صافيةٌ

عين المبتدأ والخبر في كل جملة مما يأتي، وبين نوع الجملة

نوع الجملة	المبتدأ	الخبر
الوطنُ عزيزٌ.
الجنديُّ شجاعٌ.
المئذنةُ عاليةٌ.
الصلاةُ واجبةٌ.
الشجرةُ مثمرةٌ.
الفاكهةُ ناضجةٌ.

ضع مكان النقط فيما يأتي مبتدأ مناسباً:

- واقف في المحطة. مُضيءٌ
- فاكهة لذيذة. تلمع في السماء.
- أمين. واضح بالليل.

هات مفرد كل كلمة مما يأتي، واجعله خبراً في جملة تامة:

المفرد	الجملة
مخلصون:
مهذبات:
أنواع:
سعداء:
ماهرون:

هات جمع كل كلمة مما يأتي، واجعله خبراً في جملة تامة:

المفرد	الجملة
مسافر:
متفوقة:
مجاهد:
ناجح:
مجتهد:

اقرأ الجمل الآتية، وبين الاسمية منها والفعلية:

الشمسُ مُشرقَةٌ.	يُغطي السحابُ الشمسَ
تُشرق الشمسُ صباحاً.	الرياحُ عاصفةٌ
الجو معتدلٌ في الربيع.	يُكثر المطرُ في الشتاء.
نام الطفل مبكراً	الصلاة عماد الدين.
أقم صلاتك تنعم بحياتك	حافظ على نظافة ملابسك
لا تهمل في واجباتك	الصدق منجاة.

أجب عن كل سؤال مما يأتي بجملة فعلية:

- هل سمعت النشيد من المذيع ؟
 - من يحكم مصر الآن ؟
 - ماذا تفعل قبل النوم ؟
 - متى يعتدل الجو ؟
 - كيف تذهب إلى المدرسة ؟
 - أين يعيش الأسد ؟
-
-
-
-
-
-

ضع مكان النقط فعلاً مناسباً وبين نوع الجملة

- الطفل اللين.
- الخشب من الأشجار.
- الأرنب الجزر.
- الشرطي المرور.
- الناجح بنجاحه.
- المسلم الصلاة.

ادخل كل فعل مما يأتي في جملة فعلية، ثم بين ركنيها الأساسيين:

- يشرح:
- حضر:
- يسمع:
- كتب:
- يحترم:
- يعطف:

عين كل جملة مما يأتي وبين ركنيها

- | ركنيها | نوع الجملة |
|--------|--------------------------------------|
| | يستخرج الغواص الإسفنج من البحر. |
| | تحتفل مصر بأعيادها القومية والدينية. |
| | انتشرت المخترعات الحديثة. |
| | يُحسن العاقل اختيار أصدقائه. |
| | يسود الأمن والرخاء في بلادنا. |
| | مصر بلد الأمن والأمان. |

حروف متقاربة في النطق

ثعلب - ثلاثة - ثعبان - سوسن - سماعة - سرور - سراج

ث

ذيل - ذراع - ذبابة - ذرة - زهر - زحام

ذ

دلو - دهن - دماغ - يدفع - ضب - ضلوع - ضفاف - يضرب

د

سماح - سراج - سعاد - يسوق - صباح - صوان - صراخ -
بصوم

س

قلب - قلوب - قشرة - يقول - كلب - قرود - كسرة - يكون

ق

حروف تنطق ولا تكتب

الكلمات كتابة

الاستنتاج

الألف بعد الهاء

الألف بعد الذال

الألف بعد اللام

اللام بعد اللام الأولى

الألف بعد الطاء والميم

هذا - هذه - هذان - هؤلاء

ذلك

لكن - لكنّ - إله

الذى - التى - الذين

طه - الرحمن - السموات

الكلمات نطقا

هاذا - هاهه - هاذان - هاؤلاء

ذاك

لاكن - لاكلنّ - إلاه

اللذى - اللتى - اللذين

طاه - الرحمن - السموات

ضع خطا تحت الكلمة التى بها حرف ينطق ولا يكتب ، فيما يأتى :-

✕ هذا معبد أبى سمبل

✕ بسم الله الرحمن الرحيم

✕ طه تلميذ مجتهد

ضع خطا تحت الكلمات التى بها حرف ينطق ولا يكتب :-

((قصير - هذه - قصة - شجرة - هؤلاء - ذلك))

ضع خطا تحت الكلمات التى بها حروف تنطق ولا تكتب :

هذا لكن سماء فى إله هذه

المذكر والمؤنث

محمد - أحمد - سعيد - حصان - كلب - قلم -
عصفور - علم

المذكر

فاطمة - سعاد - بسمة - بقرة - حمامة - شجرة

المؤنث

50

لاحظ أن كل كلمة في المجموعة الأولى تدل على المذكر
وأن كل كلمة في المجموعة الثانية تدل على المؤنث

ضع مكان النقط كلمة مناسبة :

- ✓ تسبح في الماء
- ✓ يعالج المرضى
- ✓ الديك طائر
- ✓ حيوان مفترس
- ✓ تثمر ثمرًا لذيذًا
- ✓ يشرح الدرس

اقرأ وحول كالمثال :

التلميذة فهمت الدرس

⇔

التلميذ فهم الدرس

.....
.....
.....

- (أ) الصانع ذهب إلى المصنع
- (ب) الطبيب عالج المريض
- (ج) المعلم شرح الدرس

اقرأ ثم أكمل ، كالمثال

سعاد ترسم قطة

..... سعاد

..... سعاد

..... سعاد

حسام يرسم قطة

حسام يلعب فى النادى

حسام ياكل برتقالة

حسام يزور صديقه المريض

51

الكراسة مفتوحة



الكتاب مفتوح

أكمل كالمثال

..... الراية

(أ) العلم مرفوع

.....

(ب) التلميذ مجتهد

.....

(ج) التاجر صادق

صنف الجمل (مذكر/ مؤنث)

.....

يساعد أبى الضعفاء

.....

تشاهد أختى التلفاز

.....

تصنع الفلاحة الجبن

.....

يفتح أخى النافذة صباحًا

حول من الجمع إلى المفرد

- البساتين •
- العصافير •
- الألحان •
- الأغصان •

حول من المفرد إلى الجمع

- وردة ■
- شجرة ■
- بطة ■
- ذيل ■

صنف الجمل (مذكر/مؤنث)

.....



.....



.....



.....

يزرع الفلاح القطن



تساعد أختي الفقراء



يقرأ أبى الجريدة



تعد أمى طعام العشاء

حول من المفرد إلى الجمع

- وردة ×
شجرة ×
بطة ×
ذيل ×

53

اقرأ ثم أكمل ، كالمثال

بسمة تحب الأزهار .

بسمة

بسمة

بسمة

باسم يحب الأزهار .

باسم يسمع كلام أبيه .

باسم يقرأ قصة .

باسم يشاهد التلفاز .

المفرد والمثنى والجمع

المفرد: ما دلّ على واحد أو واحدة

محمد / قلم / شجرة / كتاب

المثنى: ما دلّ على اثنين أو اثنتين + ألف ونون أو ياء ونون

شجرتان / قلمان / ولدان / معلمتان

شجرتين / قلمين / معلمتين / ولدين

الجمع: هو ما دلّ على أكثر من اثنين أو اثنتين

أقلام / أعلام / المؤمنون / المجتهدات / السائحون

اكتب مستخدماً " المفرد والمثنى والجمع " كالمثال :-

زهرات

زهرتان

زهرة

.....

.....

شجرة ✓

.....

.....

ساعة ✓

.....

.....

حقيبة ✓

رتب واكتب جملة مفيدة :

(يفتت - البلاستيك - الجهاز)

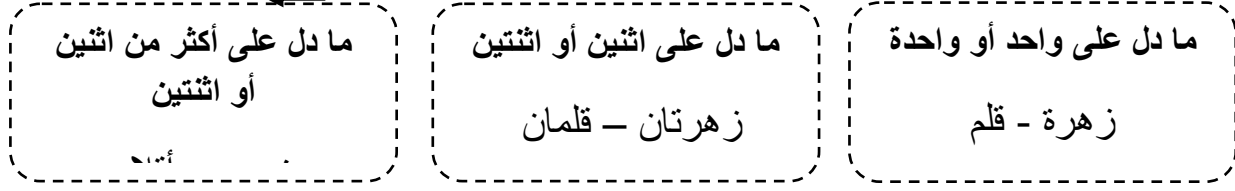
الجملة الفعلية

الجملة الاسمية

.....

.....

المفرد والمثنى والجمع



أ / ابدأ كل جملة من الجمل الآتية بـ (اسم) يدل على مفرد مذكر :

- حيوان مقترس . ✓
- يشرح الدروس للتلاميذ . ✓
- يعالج المرضى . ✓

ب / ابدأ كل جملة من الجمل الآتية بـ (اسم) يدل على مفرد مؤنث :

- حشرة مفيدة . ✓
- تشرح الدروس فى الفصل . ✓
- تسهر على راحة المرضى . ✓

ج / حوّل الجمل الآتية : -

هذا هو المواطن المخلص لوطنه.

- المثنى المذكر ✓
- الجمع المذكر ✓
- المثنى المؤنث ✓
- الجمع المؤنث ✓

هذا هو الحاكم العادل فى حكمه.

- المثنى المذكر ✓
- الجمع المذكر ✓
- المثنى المؤنث ✓
- الجمع المؤنث ✓

هذا هو المهندس الماهر فى عمله.

- المثنى المذكر ✓
- الجمع المذكر ✓
- المثنى المؤنث ✓
- الجمع المؤنث ✓

هـ هذا هو التلميذ الذي نجح في الامتحان.

- ✓ المثني المذكر :
- ✓ الجمع المذكر :
- ✓ المثني المؤنث :
- ✓ الجمع المؤنث :

هـ هذا هو اللاعب الذي حصل على البطولة.

- ✓ المثني المذكر :
- ✓ الجمع المذكر :
- ✓ المثني المؤنث :
- ✓ الجمع المؤنث :

تذكر أن : الفعل يبقى مفردًا (دائمًا) في أول الجملة ؛ فلا تلحقه علامة تثنية أو جمع

د / حول كلاً مما يأتي إلى المثني والجمع بنوعيهما

ن هذه نافذة مفتوحة.

المثني : الجمع :

ن هذه فتاة مهذبة.

المثني : الجمع :

الجملة المنفية والاستفهامية

هى الجملة التى تبدأ بأداة من أدوات النفى
لم - لن - لا - ليس ما

الجملة المنفية

لا أكذب أبدًا

ليس الضعيف محبوبًا

لن يلين المؤمن

لم أخطئ حتى أخاف

اقرأ ثم أكمل ، كالمثال

أنا لا أسمع الموسيقى

أنا أسمع الموسيقى

.....

أنا أقسو على القطه

.....

أنا أسافر إلى الإسكندرية

.....

أنا أعب فى الشارع

اقرأ ثم أكمل ، كالمثال

لا تشرب الماء

يشرب الماء

يرسم اللوحة

يقرا النشيد

يزرع الأرض

.....

.....

.....

58

ضع كلمة { أحب } أو { لا أحب } مكان النقط :

الفراشات الملوثة

قطف الزهور

التلميذ النشيط

الطالبة الكسولة

هي الجملة التي تبدأ بأداة استفهام وتنتهي بعلامة (؟)

الجملة
الاستفهامية

هل زرت الأهرامات ؟

حدد الجملة المنفية ، والجملة الاستفهامية فيما يلي :-

(.....)

• لا أكذب على أحد

(.....)

• هل تحب الرسم ؟

(.....)

• لم أخطئ

(.....)

• أين تسكن ؟

اتبع كالمثال الآتى

لا أسهر ليلا



❖ أسهر ليلا

.....
.....
.....
.....

• أصحو متأخرًا

• أتأخر عن المدرسة

• أقول الكذب

• أهمل دروسى

اختر المناسب مما بين القوسين :

• أنا (أحب - لا أحب) ابى وأمى

• هو (يحب - لا يحب) أخاه

• هى (تحب - لا تحب) معلمتها

• نحن (نحافظ - لا نحافظ) على أجسامنا

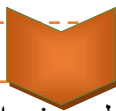
• هو (يصحو - لا يصحو) مبكرًا

• هى (تذاكر - لا تذاكر) الدرس

• أنا (احب - لا أحب) مدرستى

اذكر أسئلة للإجابات التالية

يشند الحر صيفًا .



تطير الطيور فى الجو .



أحب من الفاكهة الموز .

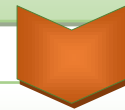


بنى الأهرامات قدماء المصريين .

؟.....



؟.....



؟.....



؟.....

أنواع الأساليب

أسلوب النداء

يتكون من أداة النداء { يا }
+ المنادى

✓ يا محمد . لا تكذب
✓ يا أمير ، ساعد المحتاج

أسلوب النهي

هو طلب الامتناع عن فعل
شيء معين بعد زمن التكلم

لا تلعب بالكرة
لا تكتب على الجدران

أسلوب الأمر

هو طلب عمل شيء معين
بعد زمن التكلم

حافظ على النظام
اقرأ الدرس

صل :

- ما أجمل يوم من أيامك ؟
- يا وطنى الحبيب
- لن أنسى وطنى
- عش عزيزاً
- نفى
- استفهام
- أمر
- نداء

ضع سؤالاً لكل إجابة ، كالمثال :

- ذهبت إلى المدرسة صباحاً
- تعيش السلحفاة فى بيت الزواحف
- شاهد الأصدقاء بيت الزواحف
- قابلت صديقى فى المدرسة
- شربنا عصيراً ؟
- فى بيت الزواحف ثلاثة حيوانات
- متى ذهبت إلى المدرسة ؟
-
-
-
-
-

حدد نوع كل أسلوب من الأساليب الآتية : ((استفهام – نداء – نفي))

- كيف حالك ؟
.....
- يا مصر يا أم البلاد .
.....
- لا أحب الكذب .
.....
- يا أبناء مصر . حافظوا عليها .
.....

اقرأ الجمل الآتية ، ثم املا الجدول التالي بما يناسبه : -

- يا محمد . ذاكر دروسك
- لن أكذب أبداً
- لا أصادق الأشرار
- يا بسمة . احترمي الكبير

أسلوب النداء	أسلوب النفي
.....
.....

ضع سؤالاً لكل إجابة مما يأتي :

- الله أعطانا النعم
.....
- أذهب إلى المدرسة ماشياً
.....
- عدد أفراد أسرتي خمسة
.....
- تنتشر الأمراض صيفاً
.....

اكتب نوع الأسلوب أمام كل عبارة مما يأتي :-

■ لا تكذب ؛ حتى يصدقك الناس .

■ احفظ النشيد .

■ اختر الصديق قبل الطريق .

■ هل تحب أن تكون صادقًا ؟

■ لا تلعب بالكرة فى الشارع

.....

.....

.....

.....

.....

نوعه	الأسلوب
استفهام	<p>كم تلميذا في الفصل ؟</p> <p>أين تسكن ؟</p> <p>متى تذهب إلى المدرسة ؟</p> <p>كيف حالك ؟</p> <p>هل تحب الفاكهة ؟</p>
أمر	<p>اكتب بخط جميل .</p> <p>اجتهد في عملك .</p> <p>اخضع لوطنك .</p> <p>حافظ على نظافة مدرستك .</p>
نداء	<p>يا خالد اجتهد .</p> <p>يا شباب مصر تعاونوا .</p> <p>يا علىّ اهتم بدروسك .</p>
نهى	<p>لا تهمل واجبك .</p> <p>لا تؤجل عمل اليوم إلى الغد .</p> <p>لا تقطف الأزهار .</p>
تعجب	<p>ما أجمل الحديقة !</p> <p>ما أروع الورود!</p> <p>ما أنقى لون السماء !</p>
نفي	<p>هالة لا تكذب .</p> <p>بسمة لا تلعب في الشارع</p>

اقرأ الجمل الآتية واكتب نوع الأسلوب مكان النقط :

نوع الأسلوب	الجملة
	انتبه لإشارات المرور
	لا تعبر الطريق مسرعاً
	هل تحب وطنك؟
	ما أجمل آثار مصر!
	ارحم الحيوان الضعيف

أسلوب التعجب

أسلوب التعجب يستخدم للدهشة والتعجب لصفة قوية واضحة " حسناً أو قبحاً "

من أساليب التعجب = ما + أفعل + !

مثل : - ما أعذب ماء النيل !

ما أجمل الربيع !

أكمل الجدول التالي :

نوع الأسلوب	الجملة
	هل زرت عمك اليوم ؟
	ما أروع الأزهار !

حدد نوع الجمل في الجدول السابق بوضع علامة (√) بجوارها

الجملة	الاسمية	الفعلية
رأى باسم سحابة		
الطيور فرحة بالربيع		

أسلوب النداء

أسلوب النداء : أسلوب يستخدم للتنبيه " جذب الانتباه "

من أدوات النداء

يا

مثل : يا محمد ، اقرأ

أكمل كالمثال :

أسلوب النداء	التركيب
يا باسم ، ذاكر الدرس	باسم – ذاكر الدرس
	محمد – قل الحق
	فلاح – ازرع الحقل
	جندي – دافع عن الوطن
	جندي – دافع عن الوطن

أسلوب النفي

هو أسلوب لنفي الفعل الوارد في الجملة بإستخدام أداة من أدوات النفي

((لا - ما))

تحب أميرة سماع الموسيقى لا تحب أميرة سماع الموسيقى

سقى الفلاح الزرع ما سقى الفلاح الزرع

أكمل كالمثال :

أسلوب النفي	الجملة
لا يسافر محمد بالطائرة	يسافر محمد بالطائرة
	كتب خالد رسالة إلى صديقه
	تستمع أميرة إلى الموسيقى
	يغرد الطائر فوق الغصن
	يجتهد شريف في عمله
	يلعب الولد بالكرة
	كسرت البنت الزجاج

ضع مكان النقط (أسلوب أمر- أسلوب نهى) أمام الجمل

.....

.....

.....

.....

.....

لا تكتب على حائط الفصل

اسمع نصيحة أبيك

لا تصادق الأشرار

لا تتحدث بصوت عالٍ

اكتب الدرس مرتين

النكرة والمعرفة

النكرة

اسم يدل على غير مقصود "معين"
مثل :- تلميذ ، شجرة ، طائر ، زهرة
نقصد به أى تلميذ أو طائر غير محدد

المعرفة

اسم يدل على مقصود بعينه "معين"
مثل :- محمد ، التلميذ ، هو ، هذا ، نحن ، زهرة الياسمين
نقصد به محمد الشخص الذى نتحدث عنه ، وعن زهرة الياسمين التى نحبها ،
وعن "هذا" الذى نشير إليه ، وعن "هو" الغائب عنا ، وعن "نحن" أنفسنا

ضع خطأً تحت الاسم النكرة وخطّين تحت الاسم المعرفة :

المكان – الأشجار – صحفى – هؤلاء – عمال- صندوق القمامة – هى – الإعلانات – أنا

الاسم والفعل والحرف

الأفعال	الأسماء	الحروف
<u>نصح</u> الأب ابنه	<u>التلميذ</u> <u>مجتهد</u>	رجعت بسمة <u>من</u> المدرسة
<u>قرأ</u> باسم اللافتة	<u>باسم</u> يذهب إلى <u>مدرسته</u>	اجتمعت الأسرة <u>و</u> أهل <u>الحيّ</u>
<u>اجتمعت</u> الأسرة في المساء	<u>الحيّ</u> <u>نظيفًا</u>	تعاون الجميع <u>في</u> زراعة <u>الحيّ</u>
<u>أزرع</u> شجرة	<u>بلاد</u> <u>جميلة</u>	دخل المعلم الفصل <u>ثم</u> التلاميذ

اقرأ الجمل الآتية وميّز الاسم من الفعل من الحرف

الجملة	الاسم	الفعل	الحرف
وضع التلميذ الكتاب في الحقيبة			
اكتب بخط جميل			
رفع الجنود العلم			
زرع الأهالي <u>الحيّ</u> بالأشجار			
سافرت وأخي			
بسمة تحب المعالم السياحية			

علامات الاسم

علامات الاسم

للاسم علامات تميزه عن غيره

إذا قبلت الكلمه

حرف الجر : الفناء فى المدرسة

حرف النداء : اكتب الدرس يا محمد

التنوين : جرى التلميذ بسرعة

ال : المعلم يشرح الدرس

ضع خطأ تحت الاسم :

المكان - ذهب - صحفيًا - يا رجل - يقرأ - فى الفناء - المعرض - الإعلان - يطالع

ضع مكان النقط الكلمة المناسبة وبيّن نوعها:

- الصديق يجب أن يُحب صديقه، و..... عند الشدة
- (مصطفى) صديقه (محمد)، فبادره بالسلام.
- أنا أرتاح صديقي (عمر)، فهو صديق.....
- الأصدقاء عمل الخيرات

استخرج من كل جملة مما يأتى (الاسم والفعل و الحرف):

- الصديق أخ لصديقه .
- نحرص على الصداقة.
- يجب أن تُحسن اختيار الصديق.
- يجب الحرص على الإخلاص للصديق.

اقرأ ما يأتي:

((وطنى مصر الغالية، ذات التاريخ العريق، والحضارة العظيمة، على أرضها نشأت، ومن خيرها تغذيت، وتحت سمائها كبرت، بحياتي أفدي وطني، وفي سبيله أعمل ليلاً ونهاراً؛ حتى يتقدم إلى الأمام مع الدول الناهضة)).

❖ أكمل الجدول الآتي من القطعة السابقة

الاسم	الفعل	الحرف

ميّز كل كلمة مما يأتي (اسم أم فعل أم حرف) ثم ضعها في جملة من تعبيرك كم في المثال:

- إلى : حرف
- ذهبت إلى المدرسة مبكراً
- قرأت :
- على:
- سمعت:
- العامل:
- من:
- يساعد:
- الفلاحون:

الفعل الماضى والمضارع

الفعل الماضى هو ما دل على حدث وقع قبل زمن التكلم

مثل : - نزل الفيل وادى الأرانب

حفرت الأرانب حفرة كبيرة

الفعل المضارع هو ما يدل على حدث يقع فى زمن التكلم

مثل : - ينطلق الصاروخ فى الفضاء (الآن)

تخرج الفتاة مع والدتها

أكمل الجدول التالى :

الفعل الماضى	الفعل الماضى	الجملة
		يزور عمى عائلتنا
		حفرت الأرانب حفرة
		تدخل المعلمة الفصل
		شرح المعلم الدرس

الحقيقة والخيال

الحقيقة

الجملة التي تعبر عن حقيقة

مثل :- الشمسُ تنيرُ الدنيا

الخيال

الجملة التي لا تعبر عن حقيقة

مثل :- ضوءُ الشمسِ يشقُّ الظلامَ

تخيّر الصواب مما بين القوسين :

- القرية شوارعها واسعة { حقيقة – خيال }
- الأطفال مثل الأزهار { حقيقة – خيال }
- الأطفال يذاكرون { حقيقة – خيال }
- طعم الحرية جميل { حقيقة – خيال }

ميز الحقيقة والخيال في كل جملة من الجمل الآتية ، واكتبها مكان النقط :

- ✓ القلم يستخدم في الكتابة . (.....)
- ✓ العلم نور . (.....)
- ✓ الشجرة تثمر ثمارًا كثيرة . (.....)
- ✓ النيل يتألم من إلقاء فضلات الطعام فيه . (.....)

اقرأ الجمل الآتية واملأ الجدول :

الخيال	الحقيقة	الجملة
		مصر جنة الله فى الأرض
		تشرق شمس العرب فى الكتب
		السماء تمطر
		السحب تبكى
		الرياح شديدة
		النيل يتألم من التلوث
		القمامة تملأ الشوارع

تخير الصواب مما بين القوسين :

- أهلا أهلا يا مدرستى { حقيقة - خيال }
- الطائرة تطير فى السماء { حقيقة - خيال }
- المطر يسقط { حقيقة - خيال }
- الزرع أخضر { حقيقة - خيال }
- تتراقص الفراشات على الأزهار { حقيقة - خيال }

ضع مكان النقط (حقيقة - خيال) أمام الجمل التالية

.....

.....

.....

.....

.....

النيل يتحدث

النيل يعطى مصر الحب

الناس تشرب ماء النيل

النيل نهر الحياة

نهر النيل ماؤه عذب

76

أكمل الجدول التالى بوضع علامة (√) فى الخانة الصحيحة :-

الكلمة	(ال) القمرية	(ال) الشمسية
التلميذ		
المعلم		
الطفل		

ضع مكان النقط (حقيقة - خيال) أمام الجمل التالية

.....

.....

.....

.....

.....

الأسد حيوان مفترس

تشرق الشمس صباحًا

نكتب القصة بالقلم

القلم يرقص على اللوحة

الأزهار تلعب مع الأطفال

تحويل الجمل

يا خالد ، لا تلعب فى الشارع	↔↔	خالد يلعب فى الشارع
لا تكتب الدرس	↔↔	اكتب الدرس
المعلم يشرح الدرس	↔↔	يشرح المعلم الدرس
التلاميذ وقفوا فى صفوف	↔↔	وقف التلاميذ فى صفوف

الفعل فى أول الجملة يأتى على صيغة الافراد لا يثنى ولا يجمع (لا تلحقه الف الاثنتين أو الاثنتين أو واو الجماعة)

حول الجمل الآتية كالمثال :

التحويل	الجملة
يا أحمد ، لا تلعب فى الشارع .	أحمد يلعب الكرة
	سمير يضرب القطة
	احمد يتسلق الشجرة
	بسمة تهمل دروسها

تدريبات عامة

رتب كلمات كل سطر ؛ لتكوّن جملاً :

- ✓ صوت / أروع / ! / البلبل / ما (.....)
- ✓ الفيل / الأرانب / وادى / نزل (.....)
- ✓ مكان / هو / أجمل / وطنى (.....)
- ✓ وطننا / بالتعاون / نحى (.....)
- ✓ مصر / نحب / نحن (.....)
- ✓ عمل / اليوم / لا / الغد / توجل / إلى (.....)
- ✓ فخور / أنا / بوطنى (.....)
- ✓ القطن / من / نستخرج / بنور / الزيت (.....)

ميّز الجمل الاسمية بوضع علامة (✓) فى المكان الصحيح :

الجملة	الاسمية	الفعلية
الثعلب حيوان مكر		
يذيع المذيع نشرة الأخبار الآن		
يشند الحر صيفاً		
النعامه سريعة الجرى		
يحصد الفلاح القمح		
القمر يظهر ليلا		
الفيل ضخّم الجسم		
النخلة ثمرها كثير		

أكمل كالمثال :

التقصير في أداء الواجب المدرسي ← لا تقصر في أداء الواجب المدرسي

✓ الإهمال في نظافة الملابس

✓ مصادقة الكذاب

✓ تسلق الأشجار

✓ قطف الزهور

✓ ترك الصلاة

أكمل كالمثال :

مصطفى يلعب في الشارع ← يا مصطفى ، لا تلعب في الشارع

✓ سعاد تقطف الورد

✓ محمد يشاهد التلفزيون عن قرب

استخدم المثني والجمع في الجمل التالية كالمثال :

المدرسة واسعة ← المدرستان واسعتان ← المدارس واسعة

✓ التلميذ نشيط

✓ العلم مرفوع

✓ التلميذة مهذبة

اسأل أخاك عما يأتي :

✓ لون البلح السمانى ؟

✓ عدد تلاميذ الفصل ؟

✓ مكان وقوف طابور الصباح ؟

حوّل كالمثال :

لم سميير - يديك ← يا سميير ، اغسل يديك قبل الأكل وبعده .

✓ مصطفى - النظام

✓ أحمد - الكتب

✓ عادل - الحق

أكمل كالمثال التالي :

الحرارة شديدة في الصيف ← ما أشد الحرارة في الصيف !

- ✓ الفواكه كثيرة
- ✓ الجندي شجاع
- ✓ الكتاب نافع

اطلب من صديقك ما يلي كما في المثال :

أن يبتعد عن الأشرار ← ابتعد عن الأشرار

- ✓ أن يقول الحق دائماً
- ✓ أن يعطف على الحيوان
- ✓ أن يستذكر دروسه كل يوم

مرّ زميلك بما يلي كما في المثال :

اللعب في النادي ← العب في النادي

- ✓ قراءة القصص القصيرة
- ✓ الاجتهاد في المذاكرة
- ✓ العناية بكتبه

ضع مكان النقط أداة الاستفهام المناسبة مما بين القوسين فيما يأتي :

(من - ماذا - أين - متى)

تتفتح الأزهار ؟

التلاميذ ؟

توجد مدينة أسوان ؟

تشاهد في الحدائق ؟

ضع مكان النقط علامات الترقيم المناسبة مما بين القوسين في الجمل الآتية : (.) ، (،) ، (؟) ، (!)

ما أجمل الزهور () هبطت الفراشات في قرية جميلة ()

البيت النبوي منظم () ونظيف

الفراشات الحمراء : ما اسمك يا صديقتي الجميلة ()

ضع سوؤالا مستخدماً (ماذا - متى - أين - من) لكل إجابة مما يأتي :

- أسافر إلى الإسكندرية صيفاً
- الذى اشترى لى ملابس المدرسة أبى
- تقع حديقة الحيوان فى الجزيرة
- يوجد فى حديقة الحيوان الطيور ، والحيوانات

ضع الضمير المناسب مكان النقط فى الجمل الآتية : (هم - هو - هما - هي)

- صديق مخلص ← صديقاً مخلصان
عمال نشيطون ← فتاة مهذبة

ضع الضمير المناسب مما بين القوسين مكان النقط فى الجمل الآتية : (هم - هما - هي - هو)

- فلاح يزرع الأرض ← ← فلاحون يجمعون القطن
عاملان فى مصنع الغزل ← ← صديقة مخلصنة

ضع مكان النقط أداة استفهام مما بين القوسين فيما يأتى : (متى - ماذا - أين - متى)

..... يقوم بعلاج المرضى ؟

..... يذهب التلاميذ إلى المدارس ؟

..... يتعلم التلاميذ فى المدرسة ؟

اقرأ ثم تخبر مما بين القوسين وضع الصواب مكان النقط : - (هذا - هذه - هذان - هاتان - هؤلاء)

..... مصباح صورة نافذتان

..... جهازان جنود طبيبات

أكمل باسم إشارة مناسب :

..... زهرة جميلة مهندسان بارعان

..... عامل نشيط طبيبات بارعات

..... أصدقاء مخلصون حارسان يقظان

..... فلاح يعمل فى الحقل

ضع مكان النقط أسماء إشارة مناسبة مما بين القوسين : -

(هذا - هذه - هذان - هاتان - هؤلاء)

..... تمثل أخطاء

..... زهرة تفاحتان

..... تلميذان مجتهدان

اقرأ ثم أكمل ، كالمثال

لا تلعب بالكرة

العب بالكرة

يلعب بالكرة

يأكل الحلوى

يسافر إلى أسوان

يكتب الدرس

أكمل كالمثال

يا هشام ، حافظ على كتبك ، ولا تهمل في المحافظة عليها

يا مصطفى ، اللبن ، ولا عن شربه

يا أحمد ، النشيد ، ولا عن حفظه

يا طارق ، على الأشجار ، ولا في رعايتها

ضع الضمير المناسب مما بين القوسين مكان النقط في الجمل الآتية : - (هما - هم - هي - هو)

- يعملون في مصنع الغزل والنسيج .
- صديق مخلص .
- تساعد الفقراء .
- طفلان صغيران .

تخير حرف الجر المناسب ، ثم أكمل الجمل التالية : (من - إلى - عن - على - في)

- تحلق الصقور الجو .
- يقف العصفور الغصن .
- أرسل ملك الصقور رسالة ملك العصافير .
- ذهب أخى النادي اليوم .
- بحث صديقى المكتبة قصة خيالية .
- نستخرج الجين اللين .
- وضعت الأمّ الأطباق المائدة .
- يدافع الجندي وطنه .
- يذهب الفلاح حقله مبكراً .
- جلست قطتى الكرسي .
- تشرب الحيوانات والطيور نيل مصر .
- تقف العصافير أغصان الأشجار .
- يذهب التلاميذ مدارسهم صباحاً .
- نبحث المعلومات الكتب .
- نحصل على العسل النحل .
- وضعت أمى الأطباق المائدة .

ضع مكان النقط حرف جر مناسب : -

- اشتريت الكتب المدرسية المكتبة .
- تقف العصافير الشجر .
- ذهبت أُمى السوق .
- توجد الأزهار الحديقة .

حدد نوع الأسلوب

متى ستسافر يا أحمد ؟

لن أشارك في المسابقة .

إما أجمل الربيع

يا أحمد ، مرحبا بك .

.....

.....

.....

.....

ضع اسم الإشارة المناسب مكان النقط في الجمل الآتية : (هذا - هذان - هاتان - هؤلاء)

- ★ لاعبو كرة قدم
- ★ سباحتان ماهرتان
- ★ طفلان صغيران
- ★ شرطى ينظم المرور فى الشارع

أكمل باسم الإشارة المناسب مما بين القوسين : (هذا - هذان - هاتان - هؤلاء)

- تلاميذ مجتهدون .
- كتاب مفيد للقارئ .
- زهرتان جميلتان .
- طبيبان ماهران .

اختر الصواب مما بين القوسين :-

- لا يقول أحمد إلا الصدق . (استفهام – أمر – نفي)
- متى تشرق الشمس . (استفهام – أمر – نفي)
- استمع إلى نصيحة أبيك . (استفهام – أمر – نفي)

حول كالمثال:-

شكل العصفور جميل . ← ما أجمل شكل العصفور !

- الجندي شجاع .
- الحديد قوي .
- طريق القرية طويل
- العلم نافع

رتب الجمل الآتية لتكون قصة واكتبها على النقاط:-

- * فأعطاه لمدير المدرسة
- * أعلن مدير المدرسة عن المبلغ
- * وشكر محمودًا علي أمانته
- * حضر صاحب المال وأخذه
- * وجد محمود مبلغًا من المال

.....
.....
.....

أكمل الجمل التالية:-

- هو تلميذ مجتهد
 - هي عاملة مجتهدة
 - هو مهندس ماهر
 - هو فلاح نشيط
 - هو قارئ متقف
- هما تلميذان مهذبان
-
-
-
-

أكمل الجمل كالمثال:-

- أنا أحب السباحة
 - أنا تلميذ نشيط
 - أنا أحب أكل الموز
 - هو يذاكر دروسه باستمرار
 - هو يحمل الشبكة
-
-
-
-

حدد نوع المد في كل كلمة:-

يريد (مد): ، تعالوا (مد): ، يضاعف (مد):
يبكي (مد): ، بلاد (مد): ، غضبوا (مد):

حدد نوع التنوين في كل كلمة:-

طعام (تنوين): ، مكان (تنوين):
ساعات (تنوين) : ، حاكمًا (تنوين):

حدد نوع اللام في كل كلمة:-

الغطاء (لام) : ، البلاد (لام):
الرجل (لام) : ، القرى (لام):
الخبر (لام) : ، الناس (لام):

ضع ضميراً مناسباً مكان النقط : (أنا - نحن):-

✓ أحب العمل والإجتهد.
✓ لا نحب المهمل .
✓ أساعد في ترتيب المنزل.

حدد نوع الفعل فيما يأتي (ماضى - مضارع - أمر) :-

يسمع " فعل " :
غاب " فعل " :
اقترب " فعل " :
نحب " فعل " :
اخلف " فعل " :

ضع حرف جر مناسباً مكان النقط :-

الصديق الحق هو الذي يحافظ صديقه ويبيعه أي مكروه ويأخذه الطريق الحق .

ضع ضميراً مناسباً مكان النقط (أنا - نحن):-

✓ أحب صديقي وأخلص له
✓ نعترف بفضل الوالدين
✓ أحب يوم ميلادي
..... نخلص لمن يخلص لنا

أكمل كالمثال:-

أحضر الأولاد الهدايا ← لم يحضر الأولاد الهدايا

✓ دق جرس الباب

✓ إلتف الأطفال حول أميرة

حول كالمثال:-

يسكن محمد في الإسكندرية ← أين يسكن محمد؟

✓ يذهب أمير إلى أسوان في الشتاء

✓ يسافر أحمد بالسيارة

✓ ينام أحمد مبكراً

✓ يذهب أمير إلى القرية في الإجازة

أين يذهب أمير في الشتاء؟

ضع ضميراً مناسباً مكان النقط (أنا - نحن):-

- نحب وطننا بإخلاص

- نسعى من أجل سعادة الوطن

- أحب بلادي وأخلص لها

- أعمل من أجل تحقيق ذاتي

حدد نوع كل أسلوب مما يلي :

(أمر - نهى - نفي - استفهام - تعجب - نداء)

❖ كيف حالك؟

❖ أخى لا يحب السفر.

❖ لا تصاحب الأشرار

❖ ما أجمل الربيع !

❖ أنصت إلى والديك

❖ يا محمد اجتهد فى دروسك

اطلب من صديقك ما يلى :

- ❖ أن يحترم الكبير , ويعطف على الصغير
- ❖ أن لا يهمل فى أداء اجبه
- ❖ أن يكرم ضيفه
- ❖ أن لا يخاصم أصدقائه

أكمل كما فى المثال :

أنا أحافظ على شارعى ← نحن نحافظ على شارعنا
هو يحافظ على شارعه ← هى تحافظ على شارعها

- ✓ أنا أذاكر دروسى ←
- ✓ ←
- ✓ نحن نحب وطننا ←
- ✓ ←
- ✓ هى تتنظف أسنانه ←

ضع حرف جر مناسب :

أجتهد لأرفع بشأن بلادى

قدمت أمى هدية عيدها

أسأل صديقى إذا غاب

وضعت أمى زهرية مكتبى

سمر جميلة القمر

أسافر القاهرة القطار

أبى عاد من العمل ← عاد أبى من العمل حول كالمثال

✓ أكلت نور الفاكهة

✓ على يكتب واجبه

✓ شاهد أحمد التلفاز

✓ الفلاح يحصد الزرع

ميز الجملة الإسمية من الفعلية :

* يرتدى أمير ملابس المدرسة

* أميرة تحب صديقاتها

* التليفون مخترع حديث

* تعانق أمير ونبييل

* نحن نحب مدرستنا

* هذا جندي مخلص

* حافظوا على نظافة ماء النيل

* تذاكر هناء دروسها

أكمل كالمثال

رجل ← رجل ← رجل ← رجل

بيت ← بيت ← بيت ← بيت

حديقة ← حديقة ← حديقة ← حديقة

قلم ← قلم ← قلم ← قلم

كتاب ← كتاب ← كتاب ← كتاب

أكمل كالمثال

محمد لا يمارس الرياضة ← يا محمد مارس الرياضة

✓ كريم لا ينظم وقته

يا عمر أنصت إلى معلمتك

✓

ميز الحرف المشدد فيما يلي

معلم

الطعام

صحة

يوفر

ضع كل كلمة مما يلي في مكانها المناسب من الجدول

" فى - كتاب - نرسم - اكتب - القلم - نورًا - ثم - نامت - و "

الإسم	الفعل	الحرف

" هذا - هذه - هذان - هاتان - هؤلاء "

ضع اسم إشارة مناسباً

- | | | |
|---------------------------|---|----------------|
| رجال الشرطة الأمناء | ✓ | معلمتى الحبيبة |
| كتابان مفيدان | ✓ | كلب وفى |
| لوحات رائعة بنتان جميلتان | ✓ | |
| أمهات حيمات | ✓ | |
| قصة مسلية | ✓ | طبيب ماهر |
| رجالن صالحان | ✓ | |
| ثمرتان ناضجتان | ✓ | |

حول كالمثال

تشرح المعلمة الدرس

يشرح المعلم الدرس ←

.....

✓ يذاكر التلميذ دروسه

تكتب أذى واجبها

✓

.....

✓ يهتم الطبيب بالمرضى

أكمل كالمثال

اكتب الواجب ← يكتب أخى الواجب

أنظف أسناني

.....

.....

يذاكر أخى دوسه

أساعد الفقير

.....أخت.....

.....

تنظف أختى عينيها

أكمل كالمثال

محمد يهمل دروسه

← يامحمد لا تهمل دروسك

➤ أمير يقترب من شاشة التلفاز

.....

➤ نور يضرب لقطة

.....

➤ أحمد يقطف الأزهار

.....

➤ خالد يترك معجون الأسنان

.....

اكتب جملاً كالمثال

هو شجاع مثل الأسد

◀◀ هومثل الفيل

◀◀ هىالقمر

◀◀ هوالجمل

◀◀ هوالبحر

حدد نوع اللام " شمسية - قمرية "

الطعام () , القروود () , المسابقة ()

اللحوم () , السماء () , الأوراق ()

اطلب من صديقك الامتناع عما يلي

▪ قطف الأزهار ()

▪ اللعب فى الشارع ()

▪ إهمال الواجب ()

▪ الكتابة على الجدران ()

أكمل كالمثال

تحب أميرة القراءة ← لا تحب أميرة القراءة

- ✓ ترسم عبير زهرة
- ✓ لا تأكل هدى الفاكهة
- ✓ يحفظ أحمد النشيد لا يكتب خالد الدرس

أكمل كالمثال

المعلم مخلص ← المعلمان مخلصان ← المعلمون مخلصون

- ✓ الطبيب ماهر
- ✓ المهندسان بارعان
- ✓ التلاميذ مجتهدون

أكمل كالمثال

هو رجل ← هما رجلان ← هم رجال

- ✓ هو عامل
- ✓ هما تلميذان
- ✓ هم معلمون

أكمل كالمثال

هذا الولد يكتب الدرس ← هذه البنت تكتب الدرس ← هؤلاء الأولاد يكتبون الدرس

- ✓ هذا تلميذ مهذب
- ✓ هذه معلمة نشيطة
- ✓ هؤلاء مهندسون بارعون

حلل كل كلمة مما يأتي :

بسمة

.....

قلم

.....

الجملة الاسمية

كل جملة تبدأ باسم تسمى جملة اسمية

المبتدأ اسم مرفوع تبدأ به الجملة
الخبر اسم مرفوع يتمام معنى الجملة

ركنا الجملة الاسمية

94

الجملة الاسمية	الجملة الفعلية

عين الجملة الاسمية و الفعلية مما يأتي

- ظهر الحق .
- الحق واضح .
- المكتبة منظمة .
- أحب المدرسة .

كون جملا اسمية باستعمال كل كلمة من السطر الأول مع الكلمة المناسبة لها في السطر الثاني:

ا- الفلاح - الجبل - الفاكهة - محمد - السيارة .

ب- مجتهد - نشيط - لذيذة - مرتفع - مسرعة .

-
-
-
-
-

الإعراب هو :

بيان سبب الضبط

بمعنى لماذا وضعت الضمة على آخر الكلمة؟

انظر إلى الصور الآتية وضع مكان النقط الكلمة المناسبة لتكون جملة اسمية :



..... الفيل



..... الفارس



..... الهدد

عين المبتدأ و الخبر فيما يأتي:

الجملة	المبتدأ	الخبر
الطالب مجتهد		
الادخار مفيد		
المخلص محبوب		
الفلاح نشيط		
العامل محترم		

اعرب كالمثال :

إعرابها	الكلمة
مبتدأ مرفوع وعلامة رفعه الضمة الظاهرة	الفلاح
خبر مرفوع وعلامة رفعه الضمة الظاهرة	نشط

((الفلاح نشيط))

((الله واحد))

إعرابها	الكلمة
.....	الله
.....	واحد

الجملة الفعلية

كل جملة تبدأ بفعل تسمى جملة فعلية

الفعل ركن الجملة الفعلية الفاعل

ما دلَّ على حدث يحدث في زمن معين . ما دلَّ على من قام بالفعل .

يغرد العصفور

ينبح الكلب

أكمل كل جملة من الجمل الآتية بفعل مناسب

* محمدٌ من النوم مبكرًا .

* التلميذُ إلى مدرسته .

* التلميذةُ درسها .

* الطفلةُ وراءَ أمها .

* الفلاحُ الأرضَ .

* الوالدان على ابنتهما .

* المدرسون الدروسَ .

* البناتُ أمهاتهن في أعمالِ المنزلِ .



إعرابها

الكلمة

فعل.....مبنى على الفتح .

غَرَدَ

.....

.....

((غَرَدَ العصفورُ))

عين الفعل أو الفاعل في الجمل الآتية:

الفاعل	الفعل	الجملة
.....	يلعبُ الولدان الكرة
.....	تحبُ عادةُ الفاكهة
.....	تشاهدُ الأسرةُ الأهرامَ
.....	يحبُ الآباءُ الأبناءَ

إعراب كالمثال :

((ينبح الكلب))

إعرابها	الكلمة
فعل مضارع مرفوع وعلامة رفعه الضمة الظاهرة.	ينبحُ
فاعل مرفوع وعلامة رفعه الضمة الظاهرة.	الكلبُ

((يغردُ العصفورُ))

إعرابها	الكلمة
.....
.....
.....

الظرف

كل اسم يُبين زمن حدوث الفعل مثل :

(فجرأ - ظهرأ - عصرأ - ربيعأ - صيفأ - يومأ - شهرأ)

استيقظ عمر من النوم فجرأ

ذهب الطالب إلى المدرسة صباحأ

يشد الحر صيفأ.

أذهب إلى النوم مبكرأ.

يكثر المطر شتاءأ.

ظرفُ الزمان

يُعرف ظرف (زمان / مكان) منصوب وعلامة نصبه الفتحة.

كل اسم يُبين مكان حدوث الفعل

(أمام - خلف - فوق - تحت - شرقأ -
شمالأ)

وضعت القلم خلف الكتاب.

يبني الطائر العش فوق الشجرة

تتجه الرياح جنوبأ.

توجد الإسكندرية غرب النيل

وقفت أمام المرآة.

ظرفُ المكان

ضع الظروف الآتية في فراغها المناسب مبيئاً نوع كل منها - مع الضبط بالشكل :

((تحت - فوق - شهر - شتاءً - ساعة))

الطائرةُ ارتفعت السحاب .

تهبطُ الأمطارُ

تسيرُ الغواصةُ الماء .

صُمتُ رمضان .

ذَكَرَ اللهُ لا يغيب عن قلبى

أجب عن الأسئلة الآتية بحيث تشتمل الإجابة على ظرف زمان أو مكان:

- متى سافر أخوك؟
 - أين يجلس التلاميذ؟
 - أين تقع رشيد؟
 - متى يشتد البرد؟
- ضع ظرفاً مناسباً مكان النقط فيما يأتي... ثم بين نوعه:

- تطيرُ الطيارةُ السحابِ .
 - يطفو الخشبُ الماءِ .
 - يخرجُ الفلاحُ إلى حقله
 - يعتدلُ الجوُّ و
 - يعودُ الناسُ إلى منازلهم
 - يسيرُ القائدُ الجنودِ .
 - يخرجُ العصفورُ من عشه ويعود
 - نغرسُ الأشجارَ المنزلِ .
 - يتجهُ القطارُ إلى أسوانِ وإلى الإسكندرية
- ضع خطأً تحت الظرف، وبين نوعه:

- ✓ يذهب الفلاح إلى حقله صباحاً. غرد العصفور فوق الشجرة.
- ✓ يظهر العنب صيفاً. نام التلميذ أمام كتابه لكثرة المذاكرة.
- ✓ جلس الفلاح تحت الشجرة. ذهب الطالب إلى مدرسته متأخراً.

ضع ظرفاً مناسباً مكان النقط في الجمل الآتية، وبين نوعه:

- وقف التلاميذ في صفوف العلمِ . حلقت الطائرة السحابِ .
- عاد الأب من عمله تشتد الحرارة

ضع خطأً تحت ظرف الزمان، وخطين تحت ظرف المكان فيما يأتي:

- تظهر النجوم ليلاً جلست أمام التليفزيون ساعتين.
- أذهب إلى المدرسة صباحاً. أضع كتبي فوق المكتب.

أجب عن الأسئلة الآتية، بحيث تشتمل إجابتك على ظرف زمان أو مكان:

- متى تشرق الشمس؟ أين تضع الأم الأطباق؟
- متى تظهر النجوم؟ أين تضع أقلامك؟

مطابقة الفعل للفاعل تذكيراً وتانياً

↔ إذا كان الفاعل اسماً مذكراً لا تدخل تاء على الفعل الماضي أو المضارع

(مثل) ذهب محمد إلى المدرسة • يذهب خالد إلى المدرسة

↔ ولكن إذا كان الفاعل اسماً مؤنثاً تدخل (تاء) على آخر الفعل الماضي

(مثل) ذهبت أسماء إلى المدرسة

↔ تدخل تاء على أول الفعل المضارع (مثل) تجري سلوى وراء الفراشة

أ / ضع فعلاً مناسباً في الفراغات الآتية :-

..... الفلاح الأرض.	✓
..... المعلمة الدرس	✓
..... الطبيبة المرضى	✓
..... العاملة إلى المصنع	✓
..... الأولاد بالكرة	✓
..... الأمهات أبناءهن	✓

ب / ضع فاعلاً مناسباً في العبارات الآتية:-

..... تثمر	✓
..... ثمرأ كثيراً	✓
..... يسقط	✓
..... في فصل الشتاء	✓
..... يعالج	✓
..... المرضى	✓
..... تساعد	✓
..... زوجها في الحقل	✓
..... تطير	✓
..... في الفضاء	✓
..... ذهبت	✓
..... إلى المدرسة مبكراً	✓
..... جاء	✓
..... إلى الفصل	✓
..... زار	✓
..... القرية	✓
..... قرأت	✓
..... القصة	✓

ج / "يعالج الأطباء المرضى"

ضع كلمة (الطبيبات) مكان (الأطباء) في الجملة السابقة وغير ما يلزم

.....

د / " تقرأ فاطمة القصص الدينية "

حول الفعل في الجملة السابقة من المضارع إلى الماضي وغير ما يلزم

.....

أدوات الاستفهام

(أسلوب الاستفهام) أسلوب يراد به إزالة الغموض لدى السائل ويحتاج إلى جواب

وكل سؤال يبدأ بأداة استفهام وينتهي بعلامة استفهام (؟)

كـ أدوات الاستفهام هي :-

- ❖ متى : نسأل بها عن الزمان (مثل) متى عيد الفطر؟
- ❖ أين : نسأل بها عن المكان (مثل) أين تذهب يوم الجمعة؟
- ❖ كم : نسأل بها عن العدد (مثل) كم يوماً نحتفل بعيد الفطر؟
- ❖ كيف : نسأل بها عن الحال (مثل) كيف نحتفل بالعيد؟
- ❖ هل : أداة استفهام للإثبات وتكون الإجابة بكلمة (نعم) أو للنفي وتكون الإجابة بكلمة (لا) (مثل) هل تحب الفاكهة؟
- ❖ من : نسأل بها عن العاقل (مثل) من يشرح الدرس؟
- ❖ ماذا : نسأل بها عن غير العاقل (مثل) ما موعد الرحلة؟ ، ماذا تحب أن تقرأ؟
- ❖ لماذا : نسأل بها عن السبب (مثل) لماذا لم تذهب إلى المدرسة أمس؟

أ / ضع مكان النقط أداة استفهام مناسبة:-

- ❖ وضعت كتبك في الحقيبة؟
- ❖ اشترك معك في الرحلة؟
- ❖ تفعل يوم الجمعة؟
- ❖ تذهب إلى المدرسة؟
- ❖ لون التفاحة؟
- ❖ علمك السباحة؟
- ❖ محافظة في مصر؟
- ❖ يشتد الحر في مصر؟
- ❖ تقضي عطلة الصيف؟

ب / اختر أداة استفهام مناسبة مما بين القوسين وضعها مكان النقط:-

- ❖ يوماً في الأسبوع؟ (كيف - كم - أين - متى)
- ❖ تحب الفاكهة؟ (متى - أين - كم - هل)
- ❖ تقع أسوان؟ (متى - كم - أين - هل)
- ❖ يساعدك في المذاكرة؟ (متى - هل - من - أين)
- ❖ تعرف عن الطيور؟ (متى - هل - ماذا - من)

ج / استفهم من أخيك عما يأتي من العبارات الآتية :-

- ✓ المكان الذي يذهب إليه يوم الجمعة. (.....)
- ✓ أهم الهوايات التي يحبها. (.....)

أدوات النفي

أدوات النفي منها :-

↩ لم : حرف نفي يدخل على المضارع فيجعله ماضياً في المعنى فيفيد نفي الحدث في الماضي
● (مثل) لم أنس أصدقائي القدامى

↩ لن : حرف نفي يدخل على المضارع فيفيد نفي الحدث في المستقبل

● (مثل) لن أشارك في الرحلة

↩ لا : حرف نفي يدخل على الاسم وعلى الفعل

● (مثل) الصداقة كنز لا يفنى ، لا مكان للكاذب بين الأصدقاء

أ / أكمل الفراغات التالية بأداة نفي مناسبة:-

- ❖ أقصر في استذكار دروسي.
- ❖ أحب الكذاب.
- ❖ أقابل صديقي غداً.
- ❖ أجد صديقي في النادي اليوم.
- ❖ أعرف الكذب ولا الشر.
- ❖ أستمع إلى الكذاب.
- ❖ أسهر أمام التلفزيون.
- ❖ مكان للخائن بين الشرفاء.

ب / انفِ العبارات التالية مستخدماً أداة نفي مناسبة:-

- أقطف الأزهار من الحديقة.
- الذهاب يوم الجمعة إلى النادي.
- أجد كتابي الذي فقدته.
- حب الضوضاء والصوت العالي.
- كتابة الواجب المدرسي.
- حب الحيوانات.

تدريب ١

((المكتبات فى المدارس عامرة بالكتب النافعة لذلك يقبل التلاميذ عليها فهى تنمى المعرفة))

أ- أعرب ما تحته خط

ب- استخرج من القطعة (مبتدأ - فعلا وأعربه - حرفا وبين نوعه)

ج- ضع كلمة مناسبة مكان النقط

- أسافر إلى الغردقة (ظرف زمان)

- أحب مدرستى (ضمير متكلم)

- مواطنون بارعون (ضمير غائب)

د - تهتم المعلمة بالتعليم (حول الجملة من فعلية إلى إسمية)

هـ - العالم النابغ تقدره الدولة (ثن واجمع)

تدريب ٢

(أنعم الله على مصر بجو معتدل وسماء صافية؛ مصر بلد الأمن والأمان يأتى إليها السياح صيفاً وشتاءً)

أ- أعرب ما تحته خط

ب- استخرج (اسما , فعلا , وحرفا)

ج - أكمل

..... الفلاح الحقل (فعل مضارع)

..... التلميذ (فاعل واضبطه)

..... اشتريت (مفعول به واضبطه)

د- التلميذ المتفوق ينال الجائزة ثن الجملة السابقة

تدريب ٣

((فضل الأم على الأبناء كبير , فهي ترعى أبنائها وتحرص على تعليمهم وتسهر ليلا على راحتهم))

أ- أعرب ما تحته خط

ب- استخرج (ظرفا , وبين نوعه . خبرا واضبطه)

ج - ضع اسما مناسباً واضبطه

..... نشيط المؤمن يدخل

..... مصر

..... يستظل تحت الشجرة أذهب إلى المدرسة

تدريب ٤

العامل المصري مثال للجد يعمل ليل نهار ليرفع من شأن وطنه فاحرص على نهضة وطنك ليعم الرخاء

أ- أعرب ما تحته خط

ب- استخرج من القطعة (جملة إسمية وحدد ركنيها , فعلا وأعربه)

ج- هذا هو التلميذ الذي ذاكر دروسه ثن واجمع الجملة

تدريب ٥

التعليم متاح الآن في مصر لأبنائها , فهو ضرورة لكل إنسان , حيث يفتح التعليم أبواب الرزق والثقافة

أ- أعرب ما تحته خط

ب- استخرج (ظرفا , وبين نوعه - جملة فعلية وحدد ركنيها - حرفا , وبين نوعه)

ج- أكمل

..... الرياضة (خبر واضبطه)

..... اشتريت (مفعول به واضبطه)

..... يدافع عن وطنه (فاعل و اضبطه)

..... العالم عظيم (ثن واجمع الجملة السابقة)

تدريب ٦

((المدرسة **منارة** العلم , **تهتم** بالتعليم سنويا حرصا على مستقبل التلاميذ))

أ- أعرب ما تحته خط

ب- استخرج

(جملة اسمية وحدد ركنيها -- , فعلا , ظرفا وأعربه)

ج- ضع ضمير غائب مناسب

- جنود أقوياء فتيات جميلات

- تلميذة مجتهدة كتابان مفيدان

و- هذا هو الفلاح الذي زرع الأرض (ثن واجمع الجملة)

تدريب ٧

((المكتبة مكان هادىء جميل , يذهب **التلاميذ** إليها املا فى اطلاع يجلسون **داخل** المكتبة فى هدوء))

أ- أعرب ما تحته خط

ب- استخرج ((اسما - فعلا - حرفا وبين نوعه))

ج- أكمل بظرف مناسب

- تغرد العصافير تسقط الأمطار

- يسير الجنود القائد

يقف المعلم التلاميذ

تدريب ٨

((الربيع فصل الجمال , تشرق فيه الشمس **صباحا** , تتفتح **الزهور** , وتغرد الطيور))

أ- أعرب ما تحته خط

ب- استخرج ((خبرا وأعربه , فاعلا وأعربه))

ج- حول الجمل الآتية من إسمية إلى فعلية, والعكس

- تهتم الدولة بالأطفال

التلميذ يذاكر دروسه

- الشمس تشرق صباحا

تدريب ٩

((**الأم** مصدر الحب والعطاء , تعطى بلا حدود تتحمل **التعب** من أجل سعادة أبنائها))

أ- أعرب ما تحته خط

ب- استخرج ((فعلا وبين نوعه , حرفا وبين نوعه)

ج- أكمل

..... طبيبان ماهران (اسم إشارة)

..... المعلم فى عمله (خبر)

..... القمر يضىء السماء (ظرف زمان)

د- هذا الفلاح نشيط (ثن واجمع الجملة)

تدريب ١٠

((هذا **تلميذ** مجتهد **فى** دراسته يقوم بأداء واجبه ويرتب **أدواته فوق** مكتبه , ويحافظ على مدرسته))

أ- اختر الإجابة الصحيحة

تلميذ تعرب (مبتدأ - خبر)

فى حرف (جر - عطف)

أدواته تعرب (فاعل - مفعول به)

فوق ظرف (زمان - مكان)

ب- حدد الظرف فيما يأتى وبين نوعه

..... ذهبت إلى الحديقة ظهرا شاهدت الطائرة فوق السحاب

..... تسير السيارات وسط الطريق زرت صديقى مساءً

..... تستيقظ الطيور فجراً تقف الطفلة وسط الحديقة

..... يطوف الحجاج حول الكعبة

..... تشتد الحرارة صيفاً

تدريب ١١

((النملة حشرة عجيبة , وهي نشيطه فى عملها تعمل ليلا ونهارًا))

أ- أعرب ما تحته خط

ب- استخرج (اسما - حرفا - ضميرا وبين نوعه)

ج- ثن واجمع الجمل الآتية

- أنت ولد ماهر

- هذه المكتبة هادئة

- هى عاملة نشيطه

- هذا التلميذ مجتهد

- أنا قائد شجاع

تدريب ١٢

((تضىء الشمس الدنيا بنورها , وعندما تشرق الشمس , تغرد الطيور , وتطير الفراشات بين الزروع ويخرج الجميع للعمل))

أ- اضبط ما تحته خط مع بيان السبب

ب- استخرج (ظرفا وبين نوعه , حرف عطف)

ج- أعرب ما تحته خط

- يتصاعد الدخان من المصانع

- زار المحافظ قرية ونيس

- يصدح التلاميذ بالنشيد

- تربي الأم أبناءها

- الصياد يصيد السمك

- بالعلم والأخلاق تتقدم الشعوب

- كل الناس سواء أمام القانون

- ألوان الطيور رائعة

تدريب ١٣

((رجع العامل إلى البيت مساءً ؛ بعد أن أخلص في عمله ، وهو يسعى طمعاً في رضا الله))

أ- أعرب ما تحته خط .

ب- استخرج :

((فعلا وبين نوعه ، ظرفاً وبين نوعه ، حرف جر ، ضميراً))

ج- هذا العامل مجتهد ثن الجملة وغير ما يلزم .

تدريب ١٤

" الماء أساس الحياة ، ويعيش الإنسان عليه ، وكذلك الحيوان والطيور والنبات ، ومنه نشرب ونستحم ، وبه ننظف كل شيء ، ومنه أيضاً نصطاد السمك ، ونحن نستخدم الماء في أغراض مختلفة تفيدنا في حياتنا " .

أ / أعرب ما تحته خط في العبارة السابقة ..

ب- استخرج من العبارة السابقة :

(فعالاً - اسماً مفرداً - حرفاً - جمعاً - جملة اسمية - ضميراً للمتكلم)

ج- (الدروس - التلميذ - يستذكر) رتب الكلمات السابقة ، بحيث تكون جملة اسمية مرة ، وجملة فعلية مرة أخرى .

د / ضع مكان النقط أداة نفى مناسبة فيما يأتي :

..... ألعب في وسط الشارع .

هـ / تشرق الشمس ؟ (ضع أداة استفهام مناسبة مكان النقط)

تدريب ١٥

مروان تلميذ نشيط ، لم ينس أصدقاءه القدامى ، عندما انتقل إلى مدرسته الجديدة وكذلك لن ينسى أصدقاءه الجدد الذين رحبوا به عند قدومه إلى المدرسة .

أ / استخرج : اسماً مفرداً - جملة اسمية - جملة فعلية - جمعاً - حرفاً

ب / تخير الإعراب الصحيح مما بين القوسين : -

✓ تلميذ (مبتدأ - خبر - فاعل)

✓ انتقل (فعل - اسم - حرف)

✓ إلى (اسم - حرف - فعل)

ج / (هذا عامل ماهر) اجعل اسم الإشارة في الجملة للمثنى ، وغير ما يلزم .

د / (دخل المحطة) (أكمل بفاعل مذكر مناسب)

هـ / اختر الإجابة الصحيحة مما بين القوسين لما تحته خط في الجمل الآتية :

✓ الفلاح رجل نشيط . (مبتدأ - خبر - فاعل)

✓ ينضج العنب في الصيف . (مبتدأ - فاعل - خبر)

✓ يأكل القرد الموز . (فاعل - خبر - فعل)

✓ الرياضة ميدة للإنسان . (مبتدأ - خبر المبتدأ - فاعل)

و / السمك غذاء مفيد للإنسان . بين نوع هذه الجملة ، ثم اذكر ركنيها .

تدريب ١٦

وجدت هنا نفسها تتحرك بسهولة ، تقفز وتطير عاليًا ، قالت وهي مسرورة كيف يحدث هذا؟! إننى أظير وأهبط مثل الفراشة ، على الرغم مما أحمله من آلات ومعدات ثقيلة فوق ظهري .

أ / استخراج :

للم اسم يدل على الجمع للم جملة اسمية للم ظرف مكان للم جملة فعلية

للم ضميرا للم حرفا للم أداة استفهام

ب / اختر الإجابة الصحيحة مما بين القوسين

← كلمة " هنا " تعرب : { خبرا - فاعلا - مبتدأ }

← كلمة " مسرورة " تعرب : { فعل - خبر - فاعل }

← كلمة " هذا " : { ضمير - اسم إشارة - أداة استفهام }

← كلمة " الفراشة "

{ مفرد - مثنى - جمع }

← كلمة " فوق " ظرف مكان

{ منصوب - مرفوع - مجرور }

ج / حول الجملة الآتية إلى جملة اسمية وغير ما يلزم ((ترسم أمل اللوحة))

د / هذا المعلم يهتم بعمله . ((اجعل العبارة السابقة للمثنى المذكر ، واكتب الجملة صحيحة))

تدريب ١٧

العامل الماهر محبوب من الجميع ، يتقن عمله ، فيقبل الناس عليه ، وعلى صناعته ، فهم يحبون الماهرين في أعمالهم .

أ / استخراج :

اسما مفردا ✍ جملة اسمية

ظرف مكان ✍ جملة فعلية

جمعا ✍ ضميرا ، نوعه

حرفا

ب / اعرب ما تحته خط في العبارة

ج / أكمل مكان النقط بما هو مطلوب مما بن القوسين : -

↓ طالب مجتهد . { اسم إشارة }

↓ أطباء ماهرون . { ضمير متكلم }

د / " هذا العامل ماهر " . ((حول الجملة للمثنى المذكر ، ثم للجمع المذكر ، وغير ما يلزم))

تدريب ١٨

النحلة حشرة مفيدة ، ويعيش النحل بين الجبال والأشجار ، والخلايا التي يعدها الناس لها ، ويمتص النحل رحيق الأزهار ، ثم يخرج لنا عسلا شهيا فيه غذاء وشفاء .

أ / استخراج :

اسما مفردا ← جملة اسمية ← ظرف مكان ← جملة فعلية ← جمعا ← حرفا

ب / اعرب ما تحته خط في العبارة

ج / حول الجملة الآتية إلى جملة اسمية وغير ما يلزم

((يذهب التلميذ إلى المدرسة صباحاً))

د / هذا الطائر يغرد فوق الشجرة . ((اجعل العبارة السابقة للجمع، واكتب الجملة صحيحة))

تدريب ١٩

التعليم مفيد ، فهو يرفع من شأن الأمم ؛ لذلك تهتم البلاد به ، وتعمل البلاد على نشره بين أبنائها ، فاحرص على التعليم

أ / استخرج :

- | | | | |
|-------|----------------|-------|--------------|
| | ○ جملة اسمية | | ○ اسما مفردا |
| | ○ جملة فعلية | | ○ ظرف مكان |
| | ○ ضميرا ، نوعه | | ○ جمعا |

ب / اعرب ما تحته خط في العبارة

ج / أكمل بما هو مطلوب بين القوسين : -

- | | | | |
|---|-------|------------------------|-------------------------|
| ✓ | | تقع مدينة الإسكندرية ؟ | { أداة استفهام مناسبة } |
| ✓ | | الأهرامات الثلاثة . | { اسم استفهام مناسب } |
- د / هذا المعلم يهتم بعمله . ((اجعل العبارة السابقة للمثنى المذكر ، واكتب الجملة صحيحة))

تدريب ٢٠

* حدد المبتدأ والخبر فيما يأتي وأعربهما

- وسائل المواصلات سريعة
- الأشجار مصدات للرياح
- طاعة الوالدين فريضة
- هذا فلاح مخلص
- اللبن مفيد للجسم
- السماء صافية
- الآثار المصرية عريقة
- الشمس مشرقة صباحا

- نهر النيل عظيم
- شمس مصر مشرقة
- صفات أهل القرية رائعة
- فضل الأم عظيم
- الشرطة عيون ساهرة
- المؤمن مطيع لله
- المئذنة عالية
- الأب مكافىء لابنه
- الطبيب الماهر مهتم بالمرضى
- الجو فى الربيع بديع
- الحياة فى القرية هادئة
- العصفور مغرد فوق الشجرة

* حدد الفعل ، والفاعل وأعربهما :

قرأ التلميذ القصة
أحرز اللاعب هدفا

أذاكر الدروس بجد
الأم تربي أبناءها

- يذهب التلميذ إلى المدرسة
- دخلت الكرة المرمى
- يلوث الناس الماء
- الفلاح يلقى جثث الحيوانات فى النيل
- أعلنت المدرسة عن رحلة
- الدولة كافحت التلوث
- المعلم يشجع التلاميذ
- الصياد يصيد السمك بالمبيدات
- نهر النيل يشعر بالأسى
- تغسل النساء الملابس فى النيل
- ارتسمت على وجه الهواء علامات عدم الرضا
- سقطت قطرة الماء مع المطر
- تقابلنا أمواج البحر بتحيةة
- تبدلت أحوال المصريين وأفعالهم

إعراب المثني

هو ما دل على اثنين أو اثنتين ولا يكون إلا اسماً

المثني

إعرابه	المثني	الجملة
فاعل مرفوع وعلامة رفعه الألف ؛ لأنه مثني	الرجلان	عاد الرجلان من عملهما
مفعول به منصوب وعلامة نصبه الياء ؛ لأنه مثني	كتابين	اشتريت كتابين
اسم مجرور بحرف الجر عن وعلامة جره الياء	موقعين	ذهبت إلى موقعين
خبر مرفوع وعلامة رفعه الألف لأنه مثني	يومان	الدهر يومان ؛ يوم لك ويوم عليك
مبتدأ مرفوع وعلامة رفعه الألف لأنه مثني	الصديقان	الصديقان مخلصان
خبر مرفوع وعلامة رفعه الألف لأنه مثني	مخلصان	

(أ) يرفع المثني وعلامة رفعه الألف

(ب) ينصب المثني وعلامة نصبه الياء

(ج) يجر المثني وعلامة جره الياء

علامة إعراب
المثني

طريقة تثنية الاسم المفرد

أن يزداد على آخره ألف ونون في حالة الرفع ، وياء ونون في حالتى النصب والجر ، مثل :

مصر والسودان دولتان شقيقتان

يفتح ما قبل ياء المثني في حالتى النصب والجر ، وتكون النون مكسورة في جميع حالات الإعراب

عين فيما يأتي المثني ، وبين علامة إعرابه ، مع ذكر السبب

(أ) يتعاون الصديقان

(ب) استقبلت الضيفين ببشاشة وترحيب

(ج) عطفت في العيد على فقيرين

(د) نرى الأشياء بالعينين

.....

.....

.....

.....

ضع مثني مناسباً تختاره مما بين القوسين مكان النقط

(أ) يحيا في إخلاص ومودة (الصديقين - الصديقان)

(ب) وضعت كتبي على (رفين - رفان)

(ج) قرأت شائقتين (قصتان - قصتين)

ضع المثني المناسب مما يأتي مكان النقط فيما يأتي

(خبرين - مدرستين - النخلتان - الواقفان)

(أ) الحارسان أمام المصنع يقظان .

(ب) ثمرتان بلحاً حلواً .

(ج) سمعت في المدرسة سارين .

(د) أنا وأختي في متجاورتين .

ضع مكان النقط فيما يأتي مثني مناسباً ، وبين علامة إعرابه :

(أ) يذهب إلى مصنعهما مبكرين .

(ب) من الأحياء ما يمشى على ، ومنهم ما يمشى على أربع أرجل .

(ج) يغسل من يأكل قبل الأكل وبعده .

أدخل كل كلمة مما يأتي في جملة ، مع الاحتفاظ بعلامة إعرابها :

(الحارسان – العائدين – المسافرين – الخطيبان)

أعرّب ما تحته خط فيما يأتي :

(أ) تقابل الفريقان في ملعب الكرة

(ب) فاز المتسابقان بجائزة القراءة

(ج) شكرت الممرضتين اللتين سهرتا على خدمتي

(د) يمشى السائرون على الرصيفين

ثّن كل مبتدأ فيما يأتي ، واكتب الجملة صحيحة :

(أ) العلم مرفوعٌ

(ب) النافذة مفتوحة

ضع الجملتين التاليتين في صيغة المثني :

(أ) هذا التلميذ مجتهد

(ب) هذه التلميذة مجتهدة

((هذا طفل موهوب))

اكتب الجملة بصيغتي المثني المذكر ، والمثني المؤنث ، وغير ما يلزم .

أنواع الجموع

جمع المذكر السالم جمع المؤنث السالم جمع التكسير

الاسم	الجمع	نوعه	علاماته
المعلم	المعلمون	جمع مذكر سالم	بزيادة واو ونون
المعلمة	المعلمات	جمع مؤنث سالم	بزيادة ألف وتاء
التلميذ	التلاميذ	جمع تكسير	تغيير صورة مفرده
هامش	هوامش	جمع تكسير	تغيير صورة مفرده
مثالية	مثاليات	جمع مؤنث سالم	بزيادة ألف وتاء
جائزة	جوائز	جمع تكسير	تغيير صورة مفرده
المشارك	المشاركون	جمع مذكر سالم	بزيادة ياء ونون

(١) جمع المذكر السالم : هو ما دل على أكثر من اثنين بزيادة واو ونون أو

ياء ونون على مفرده الذي يدل على العاقل

مفرد + واو ونون = جمع مذكر سالم

(٢) جمع المؤنث السالم : هو ما دل على أكثر من اثنتين بزيادة ألف وتاء

على مفرده

مفرد + ألف وتاء = جمع مؤنث سالم

(٣) جمع التكسير : هو ما دل على أكثر من اثنين أو اثنتين بتغيير صورة

مفرده ، وهو للعاقل وغير العاقل

علم = أعلام قلم = أقلام شجرة = أشجار عدو = أعداء

أنواع الجموع

للمتميزين

شروط جمع المذكر السالم

لا يجمع الاسم هذا الجمع إلا إذا كان علمًا أو صفة .

يشترط في العلم : أن يكون لمذكر عاقل ، وخاليا من التاء ومن التركيب مثل

رجل ❏❏ لأنه ليس علما

زينب ❏❏ لأنه علم لمؤنث

طلحة ❏❏ لوجود تاء به

سيبويه ❏❏ لأنه علم مركب

يشترط في الصفة : أن تكون لمذكر عاقل ، وأن تكون خالية من التاء ، وليست على وزن (أفعل) مثل أحمر أو على وزن (فعلان) مثل عطشان

إجمع الكلمات التالية

شكل – حجرة – معلم – خبر – المصرى – الممرضة

اجعل الجمل التالية فى صيغة الجمع

١ – نشر الصحفى الخبر فى الجريدة

٢ – عالجت الطبيبة المرضى

٣ – حضر الأديب الندوة

((الفلاح نشيط فى حقله))

اجعل الجملة السابقة لجمع المذكر مرة ولجمع المؤنث مرة أخرى ، وغير ما يلزم

اجمع الأسماء التالية جمع تكسير كالمثال :

الحدائق	الحديقة
.....	الجائزة
.....	الغلاف
.....	الرعيف

اجمع الأسماء التالية جمع مؤنث سالما كالمثال

المجتهدات	المجتهدة
.....	عالمة
.....	صفة
.....	صديقة

اجمع الأسماء التالية جمع مذكر سالما كالمثال

الفائزون	الفائزين	الفائز
.....	الزائر
.....	الناجح
.....	المؤمن



إعراب جمع التكسير

يدل على أكثر من اثنين أو اثنتين للعقلاء وغير العقلاء

جمع التكسير

الإعراب	جمع التكسير	الجملة
فاعل مرفوع وعلامة رفعه الضمة الظاهرة	التلاميذ	حضر التلاميذ إلى المدرسة مبكرين
مفعول به منصوب وعلامة نصبه الفتحة الظاهرة	قصصًا	قرأ المؤلف قصصًا رائعة
مفعول به منصوب وعلامة نصبه الفتحة الظاهرة	ثمرًا	تحمل النخلة ثمرًا طيبًا
اسم مجرور بحرف الجر إلى وعلامة جره الكسرة الظاهرة	المصانع	يذهب العمال إلى المصانع
مبتدأ مرفوع وعلامة رفعه الضمة الظاهرة	الأعلام	الأعلام مرفوعة

(أ) يرفع وعلامة رفعه الضمة

(ب) ينصب وعلامة نصبه الفتحة

(ج) يجر وعلامة جره الكسرة

إعراب جمع
التكسير

صور من جمع التفسير

أقنعة	أعمدة	أرغفة	أفئدة
أبحر	أنهر	أعين	أوجه
أقمار	أصحاب	صبية	فتية
شهب	سفن	كتب	أعلام
رعاة	غزاة	قضاة	عمد
لعب	صور	جرحى	لعب
أغنياء	أذكياء	سحرة	حبال
عقول	سفن	جبال	مرضى
صحائف	رجال	نفوس	أنفس
أعلى	رسائل	منازل	عصافير
خطباء	أزاهير	عجائب	عواصف
قوافل	خواتم	فوانيس	حيارى
حجاج	عميان	دببة	كرماء
قناديل	مدارس	قوارب	حراس
كثبان	قراطيس	أباريق	أعظم
أفاضل	سحائب	مساجد	فيلة



تدريب ١

((العامل المصري مثال للجد والإخلاص في العمل ، فعلى يديه يتم إنتاج كثير من المصنوعات ، التي لا تقل جودة عن المنتجات الأجنبية . . . فاحرص يا بنى على شراء ما تحتاج إليه منها ، حتى يعم الرخاء بلادنا))

(أ) أعرب ما تحته خط في العبارة السابقة .

(ب) استخرج من العبارة السابقة :

(اسما ، فعلا ، حرفا ، جملة إسمية – كلمة بها همزة قطع – كلمة بها همزة وصل)

(ج) صوب كل كلمة تحتها خط في الجمل الآتية واكتب الجملة صحيحة :

١ / العالمان المجتهدين مكرمان

٢ / رأيت صديقان في النادي

٣ / استمعت إلى خبران سارين

(د) أعرب ما تحته خط في الجملة الآتية :

للم شاهدت عصفورين على الشجرة

(هـ) ((هذا العامل نشيط))

حول الجملة السابقة إلى المثنى المذكر ، ثم إلى جمع المذكر ، وغير ما يلزم في الحالتين

تدريب ٢

((النيل مصدر الحياة في مصر ، ومصدر الخير فيها ، فنحن نشرب ماءه ، ونروى الحقول ، ونسقى الحيوان والطيور ، وفيه تسيير السفن والقوارب ، تحمل الناس والبضائع ، ونصطاد منه السمك . فحافظ يا بنى على ماء النيل ، ولا تلق بالقاذورات والقمامة فيه))

(أ) أعرب ما تحته خط في العبارة السابقة .

(ب) استخرج من العبارة :

(اسما – فعلا – حرفا – جملة إسمية – جمع تكسير – الف وصل)

(ج) وضعت فوق المكتب . - أكمل الجملة السابقة بمثنى مناسب

(د) أعرب ما تحته خط في الجملة الآتية :

- نشترى الكتب من المكتبة .

تدريب ٣

((تمتاز مصر بجوها الساحر ، وأرضها الخصبة ، وسمائها الصافية ، ونسيمها العليل ، وتمتد بها الخضرة امتدادًا كبيرًا ، وينتشر الدفء فيها صيفًا وشتاءً))

(أ) استخراج من العبارة السابقة :

(اسما - فعلا - كلمة بها همزة قطع - فاعلا)

(ب) أكمل بما هو مطلوب أمام كل جملة مما يأتي :

١- فتح أخى (جمع تكسير)

٢- يتعاون فى العمل (مثنى)

٣- ترتفع فى الصيف (فاعل)

(ج) (المؤدب محبوب) : اجعل هذه الجملة للمثنى المذكر ، وجمعه .

(د) أعرب ما تحته خط فى العبارة السابقة .

تدريب ٤

((جارك أقرب الناس إليك ؛ لذلك يجب أن تسرع لنجدته إذا طلب النجدة ، وتعمل على راحته ، وتعاونه إذا احتاج إلى معاونة ، وتعوده فى مرضه ، وتشاركه فى الأحزان والأفراح))

(أ) أعرب ما تحته خط فى العبارة السابقة .

(ب) استخراج من العبارة السابقة :

(اسما - فعلا - حرفا - كلمة بها ألف وصل - جملة إسمية - جملة فعلية)

(ج) اشتريتجديدين . - اكمل الجملة السابقة بمثنى مناسب .

(د) أعرب ما تحته خط فيما يلى :

١ - يستعد الأدباء لحضور الاجتماع

٢- تهتم الدولة بالعلماء

٣- يساعد الأغنياء الفقراء

(هـ) ((يذهب العامل إلى عمله نشيطا)) كك ثن ، ثم اجمع كلمة (العامل) ، واكتب الجملة صحيحة .

تدريب ٥

((مصر تعتنى بالسياح ، فيتوفر لهم الفنادق الراقية ، ووسائل المواصلات المريحة الحديثة ، والشوارع النظيفة ، حتى يستمتع السياح بمعالم مصر السياحية : القديمة والحديثة))

(أ) أعرب ما تحته خط في العبارة السابقة

(ب) استخرج من العبارة السابقة ما يأتي :

(اسما ، فعلا ، حرفا – جمع تكسير)

(ج) أكمل مكان النقط بمثنى مناسب :

يلتقى في مودة و إخلاص .

(د) أعرب ما تحته خط في الجملة الآتية :

((عطفت على فقيرين))

إعراب جمع المذكر السالم

ما دلّ على أكثر من اثنين بزيادة واو ونون أو ياء ونون
(إن الله لا يحب المعتدين)

جمع المذكر
السالم

الجملة	جمع المذكر السالم	علامة إعرابه
بنى المصريون القدماء الأهرامات	المصريون	الواو
نقلت السيارة المسافرين في ساعتين	المسافرين	الياء
تهتم مصر بالفائقين في التعليم	الفائقين	الياء

يجمع الاسم جمع مذكر سالمًا بزيادة واو ونون على مفردة في حالة الرفع ، وياء ونون في حالتى النصب والجر
أ/ يرفع جمع المذكر السالم ؛ وعلامة رفعه الواو
ب/ ينصب جمع المذكر السالم ؛ وعلامة نصبه الياء
ج/ يجر جمع المذكر السالم ؛ وعلامة جره الياء

إعراب جمع
المذكر السالم

المؤمنون إخوة

المؤمنون : مبتدأ مرفوع وعلامة رفعه الواو لأنه جمع مذكر سالم

إخوة : خبر مرفوع وعلامة رفعه الضمة الظاهرة

نموذج للإعراب

الغد للكادحين العاملين

الغد : مبتدأ مرفوع وعلامة رفعه الضمة الظاهرة .

للكادحين : اللام ؛ حرف جر - الكادحين ؛ اسم مجرور بحرف الجر اللام وعلامة جره الياء لأنه جمع مذكر سالم

العاملين : نعت مجرور وعلامة جره الياء لأنه جمع مذكر سالم

اجعل الجمل الآتية فى صيغة الجمع :

(أ) يشتهر العالم بالصبر

(ب) يجنى الفلاح القطن

(ج) تهتم الأم برعاية أولادها

.....
.....
.....

((الفلاح مجتهد فى عمله))

اجعل الجملة السابقة لجمع المذكر ، ولجمع المؤنث ، وغير ما يلزم

ضع مكان النقط فيما يأتى جمعا مناسبا وبين علامة إعرابه

(أ) يتعاونون فى استنكار دروسهم

(ب) يسير إلى مصانعهم

(ج) قرأت كثيرة عن الإسلام

عين كل جمع مذكر سالم ، وبين موقعه ، وعلامة إعرابه :

(أ) يقيم المهندسون الجسور

(ب) يتعاون الفلاحون فى جنى محصولاتهم

(ج) ودعنا المسافرين لأداء فريضة الحج

(د) يحتفل الجيش بالمحاربين القديما

(المجاهدين – المنافقين – المسلمون)

ضع مكان النقط جمع مذكر سالما تختاره مما بين القوسين

(ب) يثبت الله فى سبيله

(أ) فى الحج يسعى بين الصفا والمروة

(ج) ابتعد عن

ضع مكان النقط جمع مذكر سالما ، وبين علامة إعرابه ، مع ذكر السبب :

- (أ) يقف وراء الإمام فى خشوع
(ب) يرضى الله عن فى أقوالهم وفعالهم
(ج) ودعنا فى المطار
(د) يعطف على الفقراء والمساكين
(هـ) نقدم الجوائز لـ فى المسابقات

اجعل كل كلمة تحتها خط فيما يأتى ، جمع مذكر سالما

- (أ) وقف المهندس فى موقع العمل
(ب) يحافظ المخلص من الأصدقاء على أسرار أصدقائه
(ج) يزرع الفلاح القطن
(د) يهتم البستاني بأشجار البستان

أعرب ما تحته خط فيما يأتى :

- (أ) يهتم المعلمون بالتلاميذ
(ب) نشكر المدافعين عن الوطن
(ج) تكرم الدولة المعلمين فى عيد العلم
(د) قدم مدير المدرسة الجوائز للمتفوقين

ضع مكان النقط فيما يأتى جمع مذكر سالما ، وبين علامة إعرابه ، مع ذكر السبب :

- أ/ يقف فى المحطة ؛ انتظارًا لوصول القطار
ب/ استقبلنا بحفاوة وتكريم
ج/ نقدم الجوائز لـ فى السباق
د/ عطف الناس على

إعراب جمع المؤنث السالم

هو ما دل على أكثر من اثنتين بزيادة ألف وتاء على مفردة

جمع المؤنث السالم

الجملة	الجمع	علامة إعرابه
ظهرت طائرات تفوق سرعتها سرعة الصوت	طائرات	الضمة الظاهرة
" إن الحسنات يذهبن السيئات "	السيئات	الكسرة نيابة عن الفتحة
روى كثير من الأحاديث النبوية عن زوجات الرسول	زوجات	الكسرة الظاهرة

أ/ يرفع :: : وعلامة رفعه الضمة

ب/ ينصب :: : وعلامة نصبه الكسرة

ج/ يجر :: : وعلامة جره الكسرة

إعراب جمع
المؤنث السالم

ضع مكان النقط جمع مؤنث سالما مناسباً ، وبين علامة إعرابه ، مع ذكر السبب :

❖ تبكر فى المصانع إلى أعمالهن

❖ نحترم فى أقوالهن

❖ أثنت المعلمة على فى جائزة القراءة

❖ تتسابق فى عمل الخير

عين كل جمع مؤنث سالم فيما يأتي ، وبين موقعه ، وعلامة إعرابه :

أ/ سهرت الممرضات على راحة المرضى

ب/ سمعت المذيعات يذعن أنباء العالم

ج/ تحتفل الأسرة بالمناسبات السعيدة

أعرب ما تحته خط فيما يلي :

أ/ نكرم الأمهات المثاليات في حفلات تقام لهن

ب/ هبطت الطائرات في المطارات

ج/ يحب الناس المهذبات

د/ تهتم المعلمات بالتلميذات

علامات إعراب الفاعل

اسم مرفوع تقدمه فعل مبني للمعلوم ، ودلّ على من فعل الفعل أو قام به
الفعل ؛ مثل :

انكسر الغصن

تفتح الزهر

جمع المؤنث السالم

129

الجملة	الفاعل	نوعه	علامة إعرابه
يسعى المجد إلى المجد	المجد	مفرد	الضمة
دخل التلميذان الفصل	التلميذان	مثنى	الألف
ينظم المجتهدون وقتهم	المجتهدون	جمع مذكر سالم	الواو
شاركت التلميذات في مسابقة القرآن الكريم	التلميذات	جمع مؤنث سالم	الضمة
هبط رواد الفضاء على سطح القمر	رواد	جمع تكسير	الضمة

١ - الضمة : إذا كان الفاعل (مفردًا أو جمع مؤنث سالما ، أو
جمع تكسير)

٢ - الألف : إذا كان الفاعل مثنى

٣ - الواو : إذا كان الفاعل جمع مذكر سالمًا

علامات إعراب
الفاعل

ضع مكان النقط جمع مذكر سالما ، وبين علامة إعرابه ، وانكر السبب :

(أ) يذهب إلى المطار مبكرين

(ب) يرضى الله عن إلى الفقراء

(ج) يزرع القطن كل عام

ضع مكان النقط فيما يأتي جمع مؤنث سالما ، وبين علامة إعرابه ، مع ذكر السبب :

(أ) نقدر الاتى يخلصن فى تعليم البنات

(ب) تذهب إلى المصنع صباحًا

(ج) تحتفل الدولة بـ المهمة

عين كل جمع مؤنث سالم فيما يأتي ، وبين موقعه ، وعلامة إعرابه :

(أ) تقوم المعلمات بتعليم التلاميذ

(ب) تملأ الفلاحات الجرار بالماء

(ج) تثنى المعلمة على المتفوقات من التلميذات

تخير علامة الإعراب الصحيحة لما تحته خط فيما يلى :

(الواو – الضمة – الألف)

(أ) يقرأ التلميذ الدرس

(الضمة – الواو – الألف)

(ب) يزرع الفلاحون الأرض

(الألف – الواو – الضمة)

(ج) تقابل الصديقان فى النادي

تدريبات عامة

ضع مكان النقط فيما يأتي جمع مذكر سالماً ، تختاره مما بين القوسين :

(المحسنين – المفسدين – المقاتلون)

(أ) يدافع عن كرامة وطنهم .

(ب) يكافىء الله إلى الفقراء .

(ج) ابتعد عن من الناس

عين كل جمع مذكر سالم فيما يأتي ، ثم بين موقعه ، وعلامة إعرابه :

(أ) أشرف المهندسون على بناء المصنع الجديد .

(ب) يهتم الفلاحون بزراعة القطن اهتماما كبيرا .

(ج) ودعنا المسافرين لأداء العمرة .

(د) تحتفل مدرستنا بالمتفوقين من التلاميذ .

ضع مكان النقط فيما يلي جمع مؤنث سالما ، وبين علامة إعرابه ، مع ذكر السبب :

(أ) نقدر المثاليات .

(ب) تذهب إلى الحقول صباحا .

(ج) يجمال الناس بعضهم بعضا فى السعيدة .

تدريب ١

((الأشجار لها فوائد عظيمة للناس ، فهم يستظلون بظلها نهارًا ، ويأكلون من ثمارها ، ومن خشبها يصنعون الأثاث وغيره ، كما أن الفلاحين يستظلون تحتها ، ويستريحون من عناء العمل . فيا بني ، حافظ على الأشجار واعتن بها))

(أ) استخراج من العبارة السابقة :

(مبتدأ – جمعا ، واذكر مفرده – جملة اسمية – جمع مذكر سالمًا – جمع تكسير)

(ب) أكمل كل جملة بالمطلوب امامها :

١ / أقبل على حصانه . { فاعل }

٢ / تهتم برعاية ابنائها . { جمع مؤنث سالم }

٣ / جديان . { مثني }

٤ / يقف فى صفوف خلف الإمام { جمع مذكر سالم }

(ج) ((نرى بالعينين الأشياء))

- أعرب ما تحته خط فى الجملة السابقة .

(د) ((يكافىء الله المؤمن))

- اجعل كلمة (المؤمن) فى جملتها جمع مذكر سالمًا ، وغير ما يلزم

تدريب ٢

((تهتم الدولة **بالنابغين** من أبنائها اهتمامًا كبيرًا فى مختلف فروع العلم ، وتيسر لهم البعثات إلى الخارج ، فيعودون للوطن وهم **مسلحون** بسلاح العلم الحديث ، كما تقوم **الدولة** بتكريم الفائزين منهم ، وتمنحهم الجوائز))

(أ) استخراج من العبارة السابقة : (اسما – فعلا – حرفا – جمع مذكر سالما)

(ب) أعرب ما تحته خط فى العبارة السابقة .

(ج) صوب كل كلمة تحته خط فى الجمل الآتية ، واكتب الجملة صحيحة :

١ / العاملان **المجتهدين** مكرمان / ٢ رأيت **صديقان** يجلسان فى الحديقة

٣ / تهتم الدولة **بالمثقفون**

(د) " ينظم الشرطى المرور تنظيمًا جيدًا " - ثنّ كلمة (الشرطى) ، وأعد كتابة الجملة صحيحة

تدريب ٣

((يقوم المعلمون فى بلادنا بتعليم أبناء الوطن ، وهدفهم بناء مواطنين صالحين ، يعملون فى مجالات الحياة كافة ؛ حتى ينهض الوطن ، ويتقدم بهم))

(أ) أعرب ما تحته خط فى العبارة السابقة

(ب) استخرج من العبارة السابقة :

(جمع مذكر سالما - جملة فعلية - فاعلا ، واذكر علامة إعرابه)

(د) أكمل كل جملة مما يأتى بما هو مطلوب أمامها :

١/ كرمت الدولة من علمائنا { مثنى }

٢/ نفتح لدخول الهواء والشمس { جمع تكسير }

٣/ تكرم الدولة فى فروع العلم { جمع مذكر سالم }

(د) ((الطبيب المخلص محبوب من الناس))

- ثن ، واجمع كلمة (الطبيب) فى الجملة السابقة ، وغير ما تراه لازما .

تدريبات على المفعول به وعلامة إعرابه

اسم منصوب يكمل معنى الجملة الفعلية ويقع عليه فعل الفاعل

المفعول به

السبب	علامة إعرابه	المفعول به	الأمثلة
مفرد	منصوب بالفتحة	الدرس	يقرأ التلميذ <u>الدرس</u> .
جمع تكسير	منصوب بالفتحة	الطلاب	كافأ المدير <u>الطلاب</u> .
مثنى	منصوب بالياء	رجلين	كرمت الدولة <u>رجلين</u> من رجال العلم.
جمع مذكر سالم	منصوب بالياء	المصلين	شاهد الرجل <u>المصلين</u> في المسجد.
جمع مؤنث سالم	منصوب بالكسرة	المسلسلات	تشاهد الأسرة <u>المسلسلات</u> الهادفة

في حالتي المفرد و جمع التكسير.

في حالتي المثنى و جمع المذكر السالم.

في حالة جمع المؤنث السالم.

الفتحة

الياء

الكسرة

علامات
نصب
المفعول به

رأى أحمد رجلاً ضريباً في الشارع ، يريد الوصول إلى بيت قريب له في الشارع الذي يسكن فيه ، فأمسك أحمد يده ، وساعده على الوصول إلى بيت قريبه ، فشكر الرجل أحمد على معرفه

الكلمة	إعرابها
.....
.....
.....
.....

أعرّب ما تحته خط :-

استخرج من العبارة :-

جملة فعلية :

جملة اسمية :

وحولها إلى

فعلاً مضارعاً :

فعل ماضٍ :


وحوله إلى

..... ،

مفعولين

.....

جاراً ومجروراً



❖ اختر الإعراب الصحيح لكل كلمة تحتها خط مما بين القوسين فيما يلي :-

- تكافح الدولة الإرهاب (فاعل - مفعول به - مبتدأ)
- الجو جميل فى مصر (مفعول به - فاعل - خبر)
- يحب المتفوقون العلم (مبتدأ - خير - فاعل)
- تفوق المجتهدون (فعل ماضٍ - فاعل - مبتدأ)

❖ أكمل بمفعول به مع ضبطه :-

- يذاكر التلميذ
- خلق الله للإنسان يمشى عليهما .
- يزرع الفلاح
- أرسل منظمو الحفل إلى المدعوين .
- ناقش التلاميذ
- شجع العالم متفوقين
- ترتب الأم.....
- ندرس فى مدرستنا.....
- نحن التلاميذ نحترم.....
- كرمت الدولة..... من العلماء.

❖ صوب الخطأ النحوى :-

- كرمت الدولة المتفوقون
- خلق الله لنا يدان

صيانة المرافق العامة واجب وطنى ، فهى ملك للجميع ، فكما تحفظ ما تملك وترعاه رعاية حسنة ، فعليك أن تصون المؤسسات الحكومية وتحافظ على مرافق الدولة حتى يستفيد بها الأبناء والأحفاد

❖ تخير الإعراب الصحيح :-

- ✓ " المرافق " تعرب (خبرًا لمبتدأ - مبتدأ - مضافًا إليه)
- ✓ " للجميع " تعرب (مفعولاً به - جارًا ومجرورًا - نعتًا)
- ✓ " الأبناء " تعرب (مبتدأ - خبرًا - فاعلاً)

❖ استخراج من الفقرة السابقة ما يلي :-

..... مبتدأ : مضاف إليه :

..... جمعين مختلفين : ،

❖ ((حافظ المواطن على المرافق العامة))

- حول الفاعل إلى صيغة المثنى
- ثم حول الجملة الفعلية إلى اسمية

تقدر مصر الكفاءات النادرة من أبنائها في كل المجالات ، فنرى رئيس الجمهورية دائما ما يكرم المتفوقين في العلوم و الفنون و الآداب ، و في المقابل يبذل المواطنون كل غال و رخيص في سبيل تقدم البلاد.

أعرّب ما تحته خط :-

إعرابها	الكلمة
.....
.....
.....
.....

❖ استخرج من الفقرة :-

..... فعلا مضارعا..... جارا و مجرورا.....

..... جمعا مذكرا سالما مرفوعا..... مفعولا به مفردا.....

تدريبات على إعراب المفعول لأجله

اسم منصوب يذكر بعد الفعل ، يبين سبب حدوث الفعل

المفعول
لأجله

138

الإعراب	علامة إعرابه	المفعول لأجله	الأمثلة
مفعول لأجله منصوب بالفتحة	منصوب بالفتحة	رغبة	أذهب إلى النادي <u>رغبة</u> في التريُّض
مفعول لأجله منصوب بالفتحة	منصوب بالفتحة	استزادة	تقرأ الكتب <u>استزادة</u> في المعرفة.
مفعول لأجله منصوب بالفتحة	منصوب بالفتحة	طلباً	الفلاحون يزرعون <u>طلباً</u> للرزق.
مفعول لأجله منصوب بالفتحة	منصوب بالفتحة	حفاظاً	أذاكر <u>حفاظاً</u> على النجاح.

يكون منصوباً ، وعلامة نصبه الفتحة

علامة نصب
المفعول لأجله

كلمات تقع مفعولاً
لأجله

حباً ، أملاً ، طمعاً ، رغبةً ، احتراماً ، توفيراً ، اعترافاً ، محافظةً ، خوفاً ، حذراً ،
تشجيعاً ، طلباً ، استحساناً ، رعايةً

رفعت مصر شعار " القراءة للجميع " تنمية للعقول وتهذيباً للنفوس ، وحرصاً على أن يكون أبناء مصر رجالاً صالحين ، يعرفون الطريق الصحيح في الحياة .

أعرب ما تحته خط : -

الكلمة	إعرابها
.....
.....
.....
.....

استخرج من العبارة : -

جملة فعلية :

وحولها إلى

جملة اسمية :

فعلاً ماضياً :

وحوله إلى

فعل مضارع :

مفعولاً به

..... ،

مفعولاً لأجله

.....

❖ أكمل ما يلي بمفعول لأجله مناسب:

- نزور الحدائق.....بجمالها. نصون أنفسنا..... في التقدم
- نقوم بواجبنا.....لثواب الله. نطيع آبائنا..... لأمر الله
- نذاكر..... في النجاح.
- يتعلم الطلاب.....للثقافة.

❖ استخراج المفعول لأجله وأعرابه :

- أتعلم الصيد حبا في الرماية. (.....)
- تعمل الشرطة تنفيذا للقانون. (.....)
- يتزاور الناس تجديدا للمحبة. (.....)
- البستاني يرعى الحدائق رغبة في تجميلها. (.....)

❖ عين المفعول لأجله و أعرابه:

إعرابه	المفعول لأجله	الجملة
.....	يتزاور الناس تجديداً للمحبة
.....	تعمل الشرطة تنفيذاً للقانون
.....	أقرأ رغبة في المعرفة
.....	أتعلم الصيد حبا في الرماية

❖ بين سبب نصب ما تحته خط مما يلي:

- أحب القراءة المتأنية.
- يسافر الناس تحصيلا للرزق.
- نجتهد في المذاكرة حرصا على النجاح.
- لا تهمل صحتك منعا للأمراض.

❖ أكمل الجدول التالي :-

الجملة	المفعول به	علامة إعرابه	المفعول لأجله	علامة إعرابه
أرسل الله الأنبياء رحمة للناس				
حارب الجندي العدو دفاعا عن الوطن				
أصلى صلاتي حبا لله				
نذاكر دروسنا رغبة في النجاح				

❖ حول الجملة الاسمية إلى جملة فعلية : -

- الكتاب يفيد القارىء
- محمد يخلص فى عمله

❖ أكمل الجمل الآتية بمفعول لأجله مناسب : -

- ← نحن نتعلم للثقافة .
- ← نذهب إلى الصحراء فى تعميرها .
- ← نقرأ كثيرًا فى المعرفة .
- ← نزيد الإنتاج عن الاستيراد
- ← أرسل الله الرسل للناس .

❖ ضع مكان النقط مفعولا لأجله مناسبًا من الكلمات بين القوسين : -

(ابتهاجًا بالدراسة - تكريمًا لهم - طلبًا للراحة - دعوة للصلاة)

- ارتفع صوت المؤذن
- يذهب الناس إلى المصايف
- أقام التلاميذ حفلًا فى بداية العام
- قابل وزير التعليم المتفوقين

❖ أعرب الجملة الآتية : - (تخرج الطيور صباحًا بحثًا عن الرزق)

إعرابها	الكلمة

❖ حول الجملة الاسمية إلى فعلية و الفعلية إلى اسمية و غير ما يلزم:

نتردد على النوادي لنرفه عن أنفسنا

وحولها إلى

جملة اسمية :

الفلاح يزرع أرضه

وحولها إلى

جملة فعلية :

حب الله يتخلل في القلوب

وحولها إلى

جملة فعلية :

يصلى الناس طلبا لرضا الله تعالى

وحولها إلى

جملة اسمية :

يحترم الأبناء الآباء اعترافًا بفضلهم

وحولها إلى

جملة اسمية :

الرسام يحب الطبيعة

وحولها إلى

جملة فعلية :

تدريبات على إعراب المفعول المطلق

اسم منصوب مأخوذ من لفظ الفعل يذكر لتوكيده أو لبيان نوعه

المفعول
المطلق

الأمثلة	المفعول المطلق	نوعه	علامة إعرابه
شربت الماء <u>شرباً</u>	شرباً	مفعول مطلق مؤكد للفعل	منصوب بالفتحة
كتبنا الدرس <u>كتابة</u>	كتابة	مفعول مطلق مؤكد للفعل	منصوب بالفتحة
جاهد الإنسان الشيطان <u>جهاداً</u> شديداً.	جهاداً	مفعول مطلق مبين للنوع (بعده نعت)	منصوب بالفتحة
نمت بعد المدرسة <u>نوماً</u> عميقاً	نوماً	مفعول مطلق مبين للنوع (بعده نعت)	منصوب بالفتحة
صلينا <u>صلاة</u> مودع	صلاة	مفعول مطلق مبين للنوع (بعده مضاف إليه)	منصوب بالفتحة

علامة نصب
المفعول المطلق

يكون منصوباً ، وعلامة نصبه الفتحة

تزرع مصر بالحدائق الغناء ، فهي مليئة بالبلابل التي تغرد تغريداً جميلاً ، الأشجار التي تورق إبراقاً كل ربيع ، فلا يسعك إذا رأيتها إلا أن تسجد لله سجود الخاشعين شكراً له على نعمائه و إعجابا بحسن خلقه

❖ أعرّب ما تحته خط

إعرابها	الكلمة

❖ استخرج من العبارة السابقة ما يلي:

- جارا و مجرورا مفعولا مطلقا مبينا للنوع
- حرفا و بين نوعه جمع تكسير و أعربه

❖ عين المفعول المطلق و بين نوعه و أعربه فيما يلي:

- فهمت الدرس فهماً أكيداً. (المفعول المطلق : ، نوعه
- أحترم والديّ احتراماً كبيراً. (المفعول المطلق : ، نوعه
- نسافر سفراً طويلاً يوم الجمعة. (المفعول المطلق : ، نوعه

❖ أكمل كل جملة بمفعول مطلق مبين للنوع :-

- اجتهد التلميذ
..... لأسرع القطار
..... قرأت القصة
..... أشكر الله
..... عاش أبناء مصر
..... يقبل السائحون على زيارة مصر
..... انشغل العقاد بالقراءة
..... دافع الفريق
..... ارتفعت الحرارة
..... عاقبنا المجرم
..... ينام الأصحاء
..... أحب القراءة
.....

❖ أكمل كل جملة بمفعول مطلق :-

- أطيع والدي
..... يعمل الفلاح فى الحقل
..... يمشى الجندى الأسد
..... دافع الشعب عن بلاده مجيداً
..... تدافع القطعة عن أولادها
..... نحارب الإرهاب
..... غرد البلبل
..... فهمت الدرس
.....

❖ أكمل كل جملة بمفعول مطلق مؤكد لفعله :-

- يحرم الدين التطرف
..... أحافظ على بيتى
..... أخلص لوطنى
..... ينتشر الذباب
.....

❖ اجعل المفعول المطلق المؤكد لفعله مبينا للنوع بإضافة كلمة مناسبة : -

فسد الجو فسادًا زاد عدد السكان زيادة

نما الزرع نماء دافع الجيش عن الوطن دفاعًا

((شكرًا - تقدمًا))

❖ اجعل كل اسم مما سبق فى جملتين بحيث يكون فى الأولى مفعولا مطلقا مؤكدا للفعل ، و فى الثانية مفعولا مطلقا مبينا للنوع.

.....

.....

.....

.....

❖ أعرب الجملة التالية:

✓ يغرد البلبل تغريدًا جميلاً

إعرابها	الكلمة

❖ عين المفعول المطلق و بين نوعه و أعربه فيما يلي:

ارتفع الصوت ارتفاعاً . (المفعول المطلق : ، نوعه)

❖ إعرابه

الهواء الملوث يفسد البيئة إفساداً . (المفعول المطلق : ، نوعه)

❖ إعرابه

أدافع عن وطني دفاع الشجعان . (المفعول المطلق : ، نوعه)

❖ إعرابه

فهمت الدرس فهماً أكيداً . (المفعول المطلق : ، نوعه)

■ إعرابه

أقبل السائحون على بلادنا إقبال الحجاج . (المفعول المطلق : ، نوعه)

■ إعرابه

أحترم والديّ احتراماً كبيراً . (المفعول المطلق : ، نوعه)

■ إعرابه

نسافر سफراً طويلاً يوم الجمعة . (المفعول المطلق : ، نوعه)

■ إعرابه

يركب الولدان الحصان ركوب الفرسان . (المفعول المطلق : ، نوعه)

■ إعرابه

تدريب رقم ١

عقب المباريات فرحت الجماهير فرحًا شديدًا ، كما سعد اللاعبون سعادة غامرة ،
وعبر كل منهم عن فرحته تعبيرًا مهذبًا حتى لا يؤذوا مشاعر الآخرين وحفاظًا على
الروح الرياضية بينهم .

❖ أعرب ما تحته خط : -

إعرابها	الكلمة

❖ استخراج من العبارة : -

- مفعولا مطلقًا وبين نوعه
- مفعولا لأجله جمعًا واذكر مفرده
- جملة فعلية جملة اسمية

❖ صوب الخطأ النحوي فيما يأتي : -

- كل الصادقون محبوبون
- يزور السائحون آثارنا الخالدة

❖ أكمل بما هو مطلوب : -

✓ يذهب إلى الحقل صباحًا . (فاعل)

تدريب رقم ٢

القراءة متعة للنفس ، وغذاء للروح ، فهي تنمى ثقافة الإنسان ، فاحرص يا طالب العلم على القراءة حرصًا شديدًا طالبًا للعلم والثقافة

❖ أعرب ما تحته خط :-

إعرابها	الكلمة

❖ استخراج من العبارة :-

- مفعولًا مطلقًا وبين نوعه
- مفعولًا لأجله اسمًا مفردًا
- جملة اسمية
- ضميرًا بين نوعه

❖ حول الجملة الآتية للمثنى المذكر مرة ، وإلى الجمع مرة أخرى :- ((المتفوق تلميذ مجد))

- المثنى المذكر ::
- الجمع المذكر ::

❖ اختر الإجابة الصحيحة مما بين القوسين لما يأتي :-

- يحترم المصري قوانين وطنه . كلمة (قوانين) منصوبة بـ : (الفتحة – الياء – الكسرة)
- ناجحون . (المجدان – المجدون – المجدين)

تدريب رقم ٣

العامل المخلص يحضر إلى عمله في إرضاء ربه ورفى وطنه . يعمل بإخلاص فترة
طويلة ويحرص على أداء عمله حرصاً يجعله من المتميزين

❖ أعرب ما تحته خط : -

إعرابها	الكلمة

❖ استخراج من العبارة : -

- مفعولاً مطلقاً وبين نوعه
- مفعولاً لأجله اسماً مفرداً
- جملة اسمية
- جمعاً بين نوعه

❖ حول الجملة الآتية للمثنى المذكر مرة ، وإلى الجمع مرة أخرى : -

((المتفوق تلميذ مجد))

- المثنى المذكر : :
- الجمع المذكر : :

❖ صوب الخطأ النحوى فيما يأتى : -

✓كرمت الدولة العالمان المدبعين
.....

علامات إعراب المبتدأ والخبر

المبتدأ

اسم مرفوع يقع في بداية الجملة

الخبر

اسم يتمم به معنى الجملة

151

الإعراب	علامة إعرابه	الخبر	المبتدأ	الأمثلة
مبتدأ مرفوع بالضمة لأنه مفرد خبر مرفوع بالضمة لأنه مفرد	الضمة	مفيدة	القراءة	<u>القراءة مفيدة</u>
مبتدأ مرفوع بالضمة لأنه جمع تكسير خبر مرفوع بالضمة لأنه جمع تكسير	الضمة	أذكيا	الطلاب	<u>الطلاب أذكيا</u>
مبتدأ مرفوع بالضمة لأنه جمع مؤنث سالم خبر مرفوع بالضمة لأنه جمع مؤنث سالم	الضمة	مجتهدات	العاملات	<u>العاملات مجتهدات</u>
مبتدأ مرفوع بالألف لأنه مثنى خبر مرفوع بالألف لأنه مثنى	الألف	مغردان	الطائران	<u>الطائران مغردان</u>
مبتدأ مرفوع بالواو لأنه جمع مذكر سالم خبر مرفوع بالواو لأنه جمع مذكر سالم	الواو	مخلصون	المعلمون	<u>المعلمون مخلصون</u>

علامات رفع
المبتدأ والخبر

يرفع المبتدأ أو الخبر (بالضمة) إذا كان كل منهما مفردا أو جمع مؤنث سالما أو جمع تكسير.

يرفع المبتدأ أو الخبر (بالألف) إذا كان كل منهما مثنى.

يرفع المبتدأ أو الخبر (بالواو) إذا كان كل منهما جمع مذكر سالما.

ضع مبتدأ في المكان الخالي واذكر علامة إعرابه :-

الابتدأ	الخبر	علامة إعرابه
.....	ناجحان
.....	فاهمات
.....	رحيمات
.....	محلقتان
.....	نشيطون
.....	عائدون
.....	طائعان

ضع خبراً في المكان الخالي واذكر علامة إعرابه :-

الابتدأ	الخبر	علامة إعرابه
الطفلان
التلميذات
القطاران
المهندسون
الصادقون
الأمهات
اللاعبون



عين المبتدأ أو الخبر في الجمل الآتية و اذكر علامة إعراب كل منهما:

الصيادون عائدون من البحر

المبتدأ :
الخبر :

علامة الإعراب :

اجعل المبتدأ و الخبر في الجمل الآتية مثني و بين علامة إعرابها:

المبتدأ	المثني	علامة إعرابه
الجبل كبير
الخرطوم طويل
الزهرة ناضرة
القلم قديم
الحاكم عادل

ضع مكان النقط المبتدأ أو الخبر المناسب و أعربه.

- ❖ فائزون.
- ❖ الطالبان.
- ❖ محلقة.
- ❖ المستشفيات
- ❖ ذكيات.
- ❖ واضحة في النهار.

إعراب المضاف إليه

المضاف إليه

اسم مجرور يوضح الاسم الذي قبله ويخصه

مجرور وعلامة جره

الياء

الكسرة

154

الإعراب	المضاف إليه	الأمثلة
مضاف إليه مجرور بالكسرة لأنه جمع تكسير	التلاميذ	تعاون <u>التلاميذ</u> أمر ضروري
مضاف إليه مجرور بالكسرة لأنه مفرد	العمل	يجب علينا إتقان <u>العمل</u>
مضاف إليه مجرور بالكسرة لأنه مفرد	إدارة	أبى يعمل مدير <u>إدارة</u>
مضاف إليه مجرور بالكسرة لأنه مفرد	سبب	لا تضحك من غير <u>سبب</u>
مضاف إليه مجرور بالكسرة لأنه جمع تكسير	الطلبة	يجلس محمد بين <u>الطلبة</u>
مضاف إليه مجرور بالياء لأنه جمع مذكر سالم	المصريين	كفاح <u>المصريين</u> مشرف
مضاف إليه مجرور بالياء لأنه مثنى	الفصلين	طلاب <u>الفصلين</u> مجتهدون
مضاف إليه مجرور بالكسرة لأنه جمع مؤنث سالم	القراءات	كثرة <u>القراءات</u> تنمى العقل

علامة إعراب
المضاف إليه

الكسرة مع (المفرد و جمع المؤنث السالم و جمع التكسير)
الياء مع (المثنى و جمع المذكر السالم)

المضاف

يعرب حسب موقعه في الجملة

❖ عين المضاف و المضاف إليه في الجمل التالية:

إعراب المضاف إليه	المضاف إليه	المضاف	الجملة
.....	لعب الرياضة يقوى الجسم
.....	كتاب القراءة مفيد
.....	سور الحديقة عال
.....	تعلم اللغات أمل المستقبل
.....	لعب الرياضة يقوى الجسم

❖ أكمل بمضاف إليه مناسب مع الضبط:

- نلاحظ الآن سهولة الاتصالات في كل.....
- نشاط..... يظهر في جمال زراعته.
- مصباح..... قوى الإضاءة.
- دروس..... سهلة جدا.

❖ أكمل بمضاف مناسب مع الضبط:

- الأهرام من..... الآباء و الأجداد.
- هيا نعيد..... الوطن.
- أكتوبر شرف للمصريين.
- النصوص شرحه سهل.

❖ تخير الصواب مما بين الأقواس:

- "قل أعوذ برب الناس"
- كتاب العلوم مليء بالمعلومات
- ماء البحر ملح.
- احرص على فعل الخير.
- شاهدنا طائر الهدهد.
- (فاعل - مضاف إليه - مفعول به)
- (مبتدأ- خبر- مضاف إليه)
- (مضاف إليه - خبر - مفعول به)
- (اسم مجرور-مضاف إليه-فعل أمر)
- (مفعول به-مضاف إليه-خبر)

❖ اجعل كل اسم من الأسماء التالية مضاف إليه في جمل مفيدة:

((الذراع – المكتب – الصانع – القلم))

الاسم	الجملة
الذراع
المكتب
الصانع
المدرسة
الطيور

❖ عين المضاف إليه و أعربه:

الجملة	المضاف إليه	الإعراب
سور المدرسة عالٍ
طلاب المدرستين متفوقون
محمد من أكثر الطلاب نكاه
الكتاب فوق المكتب
لاعب الكرة ماهر

يحب الأطفال العيد ، ففيه يتصافح المتخاصمون وتصفو النفوس صفاءً ويساعد
الناس الفقير ليفرح بالعيد مثلما فرحوا أملاً في ثواب الله

❖ أعرب ما تحته خط

إعرابها	الكلمة

❖ استخراج من العبارة : -

- مفعولاً مطلقاً وبين نوعه
- مفعولاً لأجله اسماً مفرداً
- جملة فعلية
- مضافاً إليه
- جمعاً وبين نوعه

❖ حول الجملة التالية إلى المثني المذكر مرة وإلى الجمع مرة أخرى : -

((هذا الطبيب مخلص في عمله))

✓ المثني المذكر : :

✓ الجمع المذكر : :

❖ عين المضاف إليه فيما يأتي : -

← الطاووس جميل المنظر

← نهر النيل من أطول الأنهار

← شاطئ البحر جميل

← نحتفل بعيد الفطر

تدريب رقم ١

((يحب الأطفال العيد ، ففيه يتصافح المتخاصمون وتصفو النفوس صفاءً ويساعد الناس الفقير ليفرح بالعيد مثلما فرحوا أملاً في ثواب الله))

أ / أعرب ما تحته خط في العبارة السابقة

.....
.....
.....
.....

ب / أكمل :

- كلمة " المتخاصمون " جمع نوعه
- مثنى " العيد "
- كلمة " الفقير " مفعول به وعلامة نصبه

ج / حول الجملة التالية إلى المثنى المذكر مرة وإلى الجمع مرة أخرى :-
((هذا الجندي المصري شجاع))

.....
.....

تدريب رقم ٢

((الصداقة نعمة غالية يجب أن نحرص عليها ، ونرعها فهي شجرة تحتاج إلى رعاية واهتمام من المشاركين والمشاركات في هذه العلاقة ، وعلى الأصدقاء أن يتنازلوا عن بعض حقوقهم رغبة في استمرار الصداقة))

أ / أعرب ما تحته خط في العبارة السابقة

.....
.....
.....

ب / أكمل بما هو مطلوب أمام كل جملة :

➤ الأديب (خبر مرفوع بالواو)

ج / اجعل الجملة الآتية للمثنى وغير ما يلزم :- ((الأديب المصري بارع في كتابة القصة))

د / " المعلم المخلص يحبه الناس "

اجعل العبارة السابقة لجمع المذكر ، وغير ما يلزم .

هـ / استخرج من العبارة السابقة : -

اسم إشارة جمع مؤنث سالم
جمع مذكر سالم جمع تكسير

تدريب رقم ٣

((حضارة مصر عظيمة وقديمة ، ولهذا ذهب الأصدقاء فى رحلة لمشاهدة آثار مصر أملا فى المعرفة ، ولقد قرأ الأصدقاء عن عظمة المصريين قراءة جيدة ، ولقد رأى الفتيات بين التماثيل ملكات مصر))

أ / أعرب ما تحته خط فى العبارة السابقة

.....
.....
.....

ب / استخرج من الفقرة السابقة :

- مفعولا لأجله مفعولا مطلقا
- ظرفا وبين نوعه
- جمع مذكر سالما

ج / اختر الإجابة الصحيحة مما بين القوسين : -

○ عادل (قضاؤنا - قضاءنا - قضائنا)

○ يكرم المدير (المتفوقان - المتفوقين - المتفوقون)

د / حول الجملة التالية إلى المثنى المذكر مرة وإلى الجمع مرة أخرى : -

((يخلص هذا العامل فى حب وطنه))

.....
.....

تدريب رقم ٤

((مصر بلد الخير ، تشرق بالجمال ، وشعبها طموح يعمل ليلا ونهارًا ابتغاء رفعة هذا الوطن ، ويبدل
أبناؤه جهداً مخلصاً ويسعون سعياً يؤدي إلى الرقي والرفعة والمجد))

أ / تخير الإعراب الصواب مما بين القوسين : -

" بلد " (مبتدأ - خبرًا - فاعلا)

" ليلا " (مفعولا به - حالا - ظرف زمان)

" جهداً " (ظرف مكان - تمييزاً - مفعولا به)

ب / هات من الفقرة السابقة : -

مفعولا مطلقاً وبين علامة إعرابه

مضافاً إليه

مبتدأ واذكر علامة إعرابه

مفعولا لأجله

ج / حول الفاعل إلى صيغة المثنى : - ((حافظ المواطن على المرافق العامة))

تدريب رقم ٥

((يعبد المؤمنون والمؤمنات ربهم عبادة خالصة لوجهه الكريم ؛ طمعاً في رضاه وفي ثوابه ، فيؤدون
صلاتهم خاشعين ، ويعاملون الناس معاملة كريمة))

أ / أعرب ما تحته خط في العبارة السابقة

.....
.....
.....

ب / هات من الفقرة السابقة : -

مفعولا مطلقاً وبين علامة إعرابه

مضافاً إليه جمع مؤنث سالماً

مفعولا لأجله

ج / اختر الصواب مما بين القوسين : -

استعرت من المكتبة (كتابان - كتابين)

..... يقدرهم الوطن (المخلصين - المخلصات - المخلصون)

تدريب رقم ٦

((الإسلام دين عظيم ، فقد اهتم بتربية الأطفال اهتمامًا كبيرًا ، وألزم الأم بإرضاع أطفالها بعد الولادة حرصًا على صحتهم))

أ / أعرب ما تحته خط في العبارة السابقة

.....
.....
.....

ب / استخرج من الفقرة السابقة :

مبتدأ وعلامة إعرابه مفعولا لأجله
مفعولا مطلقًا وبين نوعه ظرفًا وبين نوعه
جمع تكسير

ج / صوب الخطأ في العبارة التالية : -

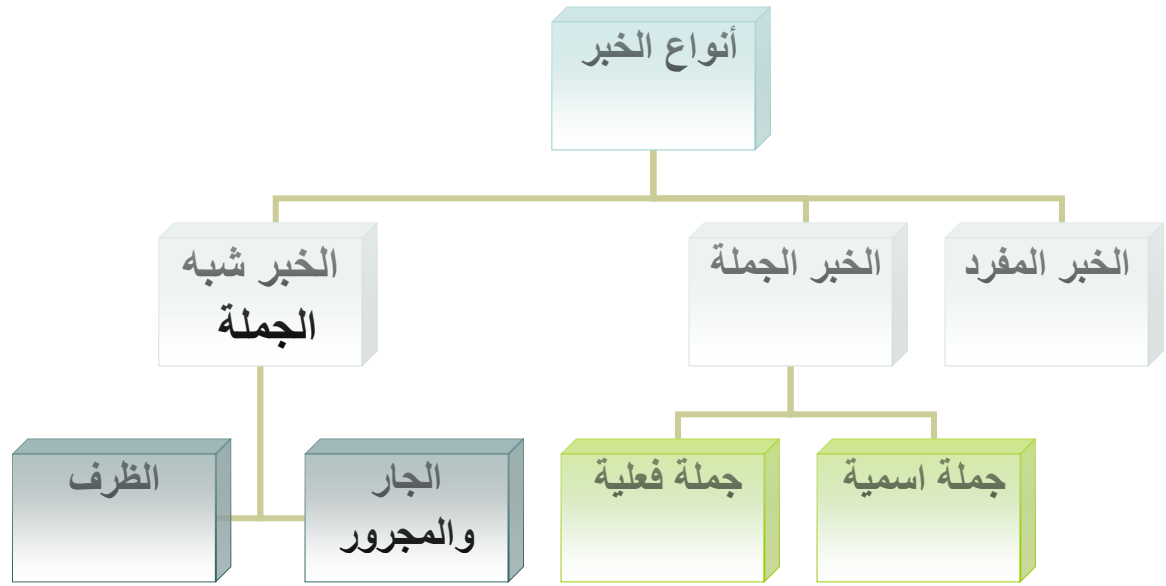
(كرمت الدولة العالمان المبدعين)

د / حول الجملة التالية إلى المثني المذكر مرة وإلى الجمع مرة أخرى : -

((دعا المؤمن ربه بالمغفرة))

.....
.....

أنواع الخبر



وهو ما ليس جملة ولا شبه جملة بل يكون كلمة واحدة قد تدل على المفرد أو المثني أو الجمع.

الخبر المفرد

الأمثلة	الخبر	الحالة	علامة الرفع
المتفوق محبوب	محبوب	الإفراد	الضمة
الطلاب سعداء	سعداء	جمع تكسير	الضمة
الطالبات محبوبات	محبوبات	جمع مؤنث سالم	الضمة
الكتابان جديدان	جديدان	مثنى	الألف
المتفوقون محبوبون	محبوبون	جمع مذكر سالم	الواو

الخبر الجملة

خبر جملة فعلية

خبر جملة اسمية

* خبر الجملة الاسمية:

لا بد أن يتصل بالمبتدأ ضمير (رابط) يعود على المبتدأ الأول ويطابقه في النوع والعدد وتكون الجملة الاسمية المكونة من المبتدأ الثاني وخبره في محل رفع خبر للمبتدأ الأول :

لل اسم + [اسم + ضمير يعود على الاسم الأول] + خبر للاسم الثاني

مثال : الشجرة أوراقها كثيرة

إعرابها	الكلمة
مبتدأ أول مرفوع وعلامة رفعه الضمة	الشجرة
مبتدأ ثانٍ مرفوع وعلامة رفعه الضمة	أوراق
ضمير مبني في محل جر مضاف إليه	الهاء
خبر للمبتدأ الثاني مرفوع وعلامة رفعه الضمة والجملة الاسمية (أوراقها كثيرة) المكونة من المبتدأ الثاني وخبره في محل رفع خبر للمبتدأ الأول	كثيرة

أو يقع بعد الاسم المبتدأ ضمير منفصل يعود عليه ثم خبر الضمير .. فيكون الضمير وخبره جملة اسمية في محل رفع خبر المبتدأ الأول.

لل اسم + [ضمير منفصل يعود على الاسم الأول] + خبر للضمير

مثال : العمل هو الحياة

إعرابها	الكلمة
مبتدأ أول مرفوع وعلامة رفعه الضمة	العمل
ضمير منفصل مبني في محل رفع مبتدأ ثانٍ	هو
خبر للمبتدأ الثاني (الضمير) مرفوع وعلامة رفعه الضمة والجملة الاسمية (هو الحياة) المكونة من المبتدأ الثاني وخبره في محل رفع خبر للمبتدأ الأول	الحياة

* خبر الجملة الفعلية :

ويكون في محل رفع ولا بد من ضمير رابط يعود على المبتدأ ويكون مستتراً أو متصلاً ... وفعل الجملة إما أن يكون ماضياً ، أو مضارعاً ، ولا يكون أمراً أبداً.

مثل : - القمر ينير ليلاً

الكلمة	إعرابها
القمر	مبتدأ مرفوع وعلامة رفعه الضمة الظاهرة
ينير	فعل مضارع مرفوع وعلامة رفعه الضمة الظاهرة والفاعل ضمير مستتر تقديره (هو) والجملة الفعلية "ينير" من الفعل والفاعل في محل رفع خبر للمبتدأ " القمر "
ليلاً	ظرف زمان منصوب وعلامة نصبه الفتحة الظاهرة

* خبر شبه جملة: هو ما ليس جملة ولا مفرد وله هينتان

ظرف يكون الخبر عبارة عن
(ظرف مكان أو زمان)

التلميذ: مبتدأ مرفوع وعلامة رفعه الضمة

أمام: ظرف مكان منصوب وعلامة نصبه الفتحة

الفصل: مضاف إليه مجرور وعلامة جره الكسرة

وشبه الجملة في محل رفع خبر للمبتدأ

جار ومجرور يكون الخبر عبارة عن
(حرف جر + اسم مجرور)

النظافة من الإيمان

النظافة: مبتدأ مرفوع وعلامة رفعه الضمة

من: حرف جر - الإيمان: اسم مجرور وعلامة جره

الكسرة وشبه الجملة في محل رفع خبر للمبتدأ

ضع خبراً ظرفاً في المكان الخالي:

(أ) الكتاب (ب) الفاكهة (ج) المدرس

ضع خبراً جاراً ومجروراً في المكان الخالي.

(أ) التلاميذ (ب) الفلاح (ج) الثياب

هات خبراً جملة اسمية لكل مبتدأ

(أ) الرياضة (ب) الأسرة السعيدة (ج) الشمس

هات خبراً جملة فعلية لكل مبتدأ:

(أ) الهرم الأكبر (ب) الأزهار (ج) الطائرة

عين المبتدأ والخبر ونوع الخبر فيما يأتي:

(أ) العرب أمة واحدة.

المبتدأ ، الخبر ، نوع الخبر

استخرج الخبر وبين نوعه:-

الممرضات رحيمات	هذا طالب مؤدب	المعلمة شرحها جميل
الله عليم بالصدور	الصلاة نور	الكتاب مفيد لصاحبه
الشجرة تثمر	مصر أم الدنيا	الرياضة تقوي الجسم
رفيدة تفوقها واضح	العصفور بين الأغصان	نهى عاطفتها فياضة
فلاحو القرية نشيطون	سامي يشرح بإتقان	القرآن يهدي للحق
مجدي أخلاقه طيبة	زينب فتاة مؤدبة	الصدق من الفضائل
الجد والعمل يخدمان المجتمع	الدفاع عن الوطن واجب	القرآن تعاليمه سمحة

حول الخبر الجملة إلى خبر مفرد وغير ما يلزم :-

✓ الحديقة سورها عال.....

✓ سمير كلامه ممتع

✓ الحياة متعتها كثيرة

✓ المهندس يوجه عمالة

✓ نجلاء تؤدي واجبها

✓ السيارة محركها قوي

حول الخبر المفرد إلى جملة اسمية وغير ما يلزم :-

✓ التلميذ متقن عمله

✓ فاطمة مستمعة جيدة

✓ الصلاة عماد الدين

حول الخبر المفرد إلى جملة فعلية وغير ما يلزم :-

✓ المهمل كسول

✓ الحديقة مثمرة

✓ محمد مسجل الهدف

✓ المعلمون مهتمون بتطوير التعليم

✓ حضارة مصر مشرقة

✓ المديران حاضران

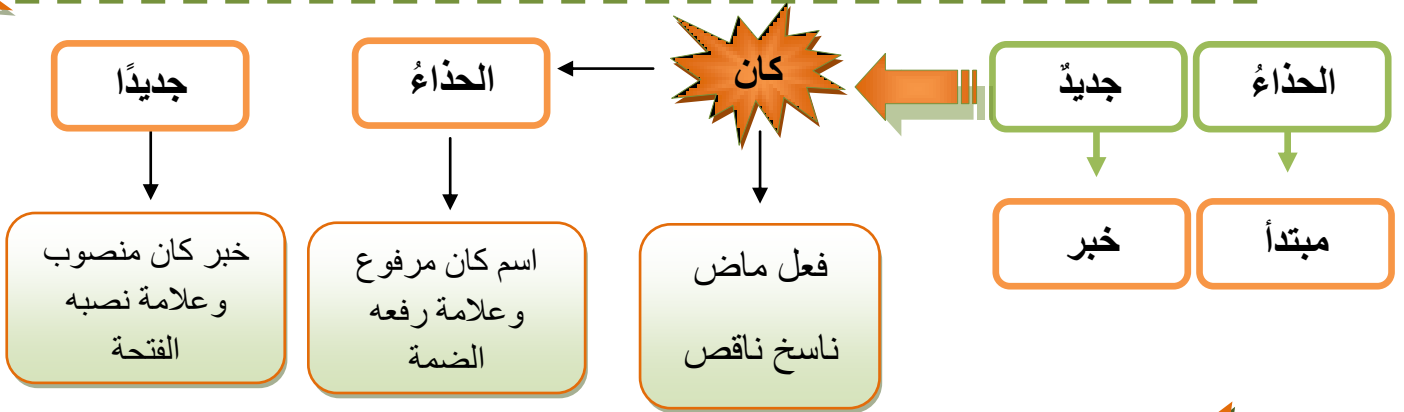
كان وأخواتها

كان وأخواتها

أفعال ناقصة (لأنها لا تكفي بمرفوعها ولكنها تحتاج إلى خبر)
وناسخة (لأنها تغير اسم المبتدأ فيصبح اسم كان ويظل مرفوعا وتغير الخبر ويصبح
خبر كان ويصير منصوبا)

تدخل على الجملة الاسمية ترفع المبتدأ ويسمى اسمها وتنصب الخبر ويسمى خبرها

167



كان وأخواتها

كان - أصبح - أضحى - ظل - أمسى - بات - صار - ليس

يعمل المضارع والأمر عمل الماضي من كان وأخواتها- (كان- يكون - كن)، (بات- يبيت - بت)

(ليس) يلزم حالة الماضي فقط

أي ضمير يتصل بكان أو أخواتها يعرب ضمير مبني في محل رفع اسم كان

مثال: أصبحتم طلابا مجتهدين

قد يكون اسم كان وأخواتها ضميرا مستترا

من أخوات كان أيضا(مازال- ما برح - ما انفك - ما فتئ)

إعرابها	الكلمة
فعل ماض ناسخ ناقص	كان
اسم كان مرفوع وعلامة رفعه الضمة	الجو
خبر كان منصوب وعلامة نصبه الفتحة	معتدلاً

أصبحتم طلابا مجتهدين (اسم كان ضمير متصل)

إعرابها	الكلمة
(أصبح) فعل ماض ناسخ ناقص والضمير مبني في محل رفع اسم أصبح	أصبحتم
خبر أصبح منصوب وعلامة نصبه الفتحة	طلابا
نعت منصوب وعلامة نصبه الياء لأنه جمع مذكر سالم	مجتهدين

كان متفوقاً في دراسته (اسم كان ضمير مستتر)

إعرابها	الكلمة
فعل ماض ناسخ ناقص ، اسم كان ضمير مستتر تقديره هو	كان
خبر كان منصوب وعلامة نصبه الفتحة	متفوقاً
حرف جر	في
اسم مجرور وعلامة جره الكسرة	دراسته
الهاء : ضمير مبني في محل جر مضاف إليه	

إذا جاء بعد كان واخواتها (جار ومجرور) يعربان (خبر كان مقدم في محل نصب) والاسم بعدهما يعرب (اسم كان مؤخر) : "كان في مصر حضارة عظيمة"

أكمل الجمل الآتية بوضع الخبر المناسب لكان أو إحدى أخواتها مع الضبط بالشكل:

(أ) صار الكتاب

(ب) كان البحر

(ج) أصبح العالم

(د) ليس الجو

أدخل كان أو إحدى أخواتها على الجمل الآتية واضبط الاسم والخبر بالشكل :

(أ) المصانع كثيرة.

(ب) أنتم معلمون مخلصون

(ج) العلم نافع.

(د) الجهل ضار.

(هـ) الماء ثلج.

(و) الجو بارد.

أعرّب ما يأتي : صار الطفل الصغير رجلاً كبيراً.

صار :

الطفل :

رجلاً :

أعرّب الجملة الآتية : كان المسافرون متجهين إلى المدينة.

(كان) :

(المسافرون) :

(متجهين) :

(إلى) :

(المدينة) :

احذف كان وأخواتها من الجمل الآتية ثم اضبطها بالشكل بعد الحذف:

- (أ) أصبح الورد متفتحًا.
- (ب) صار الماء ثلجًا.
- (ج) أمسى الطفل نائمًا.
- (د) ظلت الحرارة مرتفعةً.
- (هـ) أضحى القطاران مسرعين.
- (و) كان المتفوقون فائزين.

اجعل هذه الجمل لغير الواحد وغير ما يلزم:

ظل اللاعب المدافع نشيطا

.....

صار التلميذ متفوقا

.....

كان الكتاب جديدا

.....



أنواع خبر كان وأخواتها

مفردا (يتكون من كلمة واحدة فقط سواء كانت مفردا أو مثني أو جمعا)

الأمثلة	الخبر	الحالة	علامة الرفع
أصبح الجيش <u>قويا</u>	قويا	مفرد	خبر أصبح منصوب وعلامة نصبه الفتحة
ليس المهملون <u>محبوبين</u>	محبوبين	مفرد	خبر ليس منصوب وعلامة نصبه الياء لأنه جمع مذكر سالم
ظل الكتابان <u>جديدين</u>	جديدين	مفرد	خبر ظل منصوب وعلامة نصبه الياء لأنه مثني

جملة اسمية أو فعلية ويكون بها رابط (ضمير يعود على اسم كان)

الأمثلة	الخبر	الحالة	علامة الرفع
كانت الحديقة <u>أزهارها متنوعة</u>	أزهار متنوعة	جملة اسمية	أزهار مبتدأ مرفوع وعلامة رفعه الضمة والضمير مبني في محل جر مضاف إليه متنوعة خبر مرفوع وعلامة رفعه الضمة والجملة الاسمية في محل نصب خبر لكان
ظلت الأمطار <u>تهطل</u>	تهطل	جملة فعلية	مضارع والفاعل ضمير مستتر تقديره هي والجملة الفعلية في محل نصب خبر لظل

شبه جملة (جار ومجرور أو ظرف زمان أو مكان)

الأمثلة	الخبر	الحالة	علامة الرفع
كان السفر ليلاً	ليلاً	شبه جملة	ليلاً: ظرف زمان منصوب وعلامة نصبه الفتحة وشبه الجملة في محل نصب خبر لكان
أمسى العامل في المصنع	في المصنع	شبه جملة	في المصنع: في حرف جر والمصنع اسم مجرور بفي وعلامة جره الكسرة وشبه الجملة في محل نصب خبر

بين نوع خبر كان وأخواتها في الجمل الآتية :

- (أ) كان العقاد أديباً.....
- (ب) ظلت القطعة فوق السطح.....
- (ج) بات القمر نوره منتشر.....
- (د) أمسى الكون يسبح الله.....
- (هـ) كان الشعب واعياً.....
- (و) أصبحت الشمس حرارتها شديدة.....
- (ز) بات الكروان يغرد.....
- (ح) أمسى المؤمنون في أمان وسلام.....

اجعل كلاً مما يأتي خبراً لكان أو إحدى أخواتها:

(في المدرسة - يقول الحق - شاعراً).

- (أ)
- (ب)
- (ج)

ضع في المكان الخالي خبراً مناسباً لكان وأخواتها مع التنويع :

(أ) صار الماء

(ب) بات العامل

(ج) ليس الغشائش

(د) أمسى العصفور الغصن.

(هـ) كانت الرحمة القلوب.

أكمل بالمطلوب بين القوسين:

(أ) بات الحارس (خبر جملة فعلية).

(ب) أصبح الجو (خبر مفرد).

(ج) ظل الجندي (خبر جملة اسمية).

(د) أمسى القطار (خبر شبه جملة).

(هـ) انتصر الجيش (مفعول مطلق).

(ح) أضحى مسرورين (اسم أضحى).

أعرب ما يأتي:

(أ) أصبح التلميذ يفهم.

- أصبح :

- التلميذ :

- يفهم :

(ب) كانت المسرحية فصولها ثلاثة.

- كانت :
- المسرحية :
- فصولها :
- ثلاثة :

(ج) بات الطائر فوق الشجرة.

- بات :
- الطائر :
- فوق :
- الشجرة :

(د) أمسى العاملان في المصنع.

- أمسى :
- العاملان : ل
- في المصنع :

حول الخبر المفرد إلى جملة والشبه جملة إلى مفرد:

- أمسى العصفور مشفقاً
- ليس الكسول محبوباً
- سيظل المستقبل بين أيدي العلماء
- صار التلميذ مجتهداً

أدخل فعلا ناسخا على الجمل الآتية وغير ما يلزم

- المصريون محققون للنصر.....
- الطالبان رائعان.....
- الفلاح نشيط.....
-العاملون المجتهدون ناجحون.....
-السائحات مسرورات في الأهرامات.....
-البنت مهذبة.....

صح الخطأ في العبارات الآتية:-

- أمست الطالبات سعيدات.....
- أضحى العاملون مجدون.....
- صارت الفتاتين مجتهدتان.....
- بات السائحين سعداء.....

احذف كان وأخواتها من الجمل الآتية ثم اضبطها بالشكل بعد الحذف:

- أصبح الورد متفتحا.....
- ظلت الحرارة مرتفعة.....
- أضحى القطاران مسرعين.....
- كان المتفوقون فائزين.....
- كانت المسافرات فرحات.....

أعرب ما يأتي :

أصبحت الممرضات في غرفة العمليات

.....

.....

.....

.....

.....

حدد الخبر في كل جملة وبين نوعه

- كان التلاميذ في المدرسة
- أضحى العاملان المجدان محبوبين
- يكون الصوم فريضة على كل المسلمين
- الأسد يظل يأكل اللحوم

أكمل كل جملة بما هو مطلوب :

- أصبح الشارع (خبر جملة اسمية)
- صارت الأشجار (خبر شبه جملة)
- تظل الرياضة (خبر مفرد)
- صار الكمبيوتر (خبر جملة فعلية)

اكتب المطلوب وغير ما يلزم :

- ظل العلم فائدته عظيمة (حول الخبر إلى خبر مفرد)
- كان الشهيد يدافع عن وطنه (حول الخبر إلى خبر مفرد)
- أصبحت الأم تدبر أعمالها (حول الخبر إلى خبر مفرد)

إن وأخواتها

إن وأخواتها

حروف ناسخة

عملها ← (عكس كان وأخواتها)

تدخل على الجملة الاسمية فتنصب المبتدأ ويصبح اسمها - وترفع الخبر ويسمى خبرها

معناها لله (إن وأن) : للتوكيد . لله (كأن) : للتشبيه

له (لكن) : للاستدراك ، ولا يصح أن تكون في أول الجملة ، لأن معناها الاستدراك فيما يستدرك القائل كلامه حتى لا يفهم السامع شيئاً آخر غير المراد ، فإذا قلت مثلاً : (الجو بارد) فقد يظن السامع أن هناك أمطاراً ، فتستدرك الكلام لمنع الفهم الخاطئ ، فتقول : (لكن السماء صافية) .

له (ليت) : للتمنى .

له (لعل) : للترجى .

إن وأخواتها

إن - أن / كأن - لكن / ليت - لعل

إن السماء ممطرة

إعرابها	الكلمة
حرف ناسخ	إن
اسم (إن) منصوب وعلامة نصبه الفتحة	السماء
خبر إن مرفوع وعلامة رفعه الضمة	ممطرة

كان الجنديين أسدان

إعرابها	الكلمة
حرف ناسخ	كان
اسم كان منصوب بالياء لأنه مثنى	الجنديين
خبر كان مرفوع بالألف لأنه مثنى	أسدان

ليت المسلمين متحدون

إعرابها	الكلمة
حرف ناسخ	ليت
اسم ليت منصوب بالياء لأنه جمع مذكر سالم	المسلمين
خبر ليت مرفوع بالواو لأنه جمع مذكر سالم	متحدون

لعل المذنبات نادمات

إعرابها	الكلمة
حرف ناسخ	لعل
اسم لعل منصوب بالكسرة لأنه جمع مؤنث سالم	المذنبات
خبر لعل مرفوع بالضمة لأنه جمع مؤنث سالم	نادمات

اتصال الضمير بـ (إن وأخواتها)

أى ضمير يتصل بـ (إن وأخواتها) يكون اسمها ، ويعرب كما يلي :

- ضمير متصل مبنى فى محل نصب اسم (ويكتب اسم الحرف الناسخ).

☞ إنه رجل عادل.

فالضمير في (إنه) هو (الهاء) : ويعرب : ضمير متصل مبنى في محل نصب اسم إن.

☞ قدمت لك يد العون ، لكنك مقصر

فالكاف في (لكنك) أيضاً : ضمير متصل مبنى في محل نصب اسم (لكن).

دخول (ما) على (إن وأخواتها)

قد تدخل (ما) على إن وأخواتها ، وحينئذ تكفها عن العمل ، أي تبطل عملها فلا تنصب المبتدأ ولا ترفع الخبر ، ويأتي ما بعدها (مبتدأ وخبر) - إذا دخلت على جملة اسمية.

☞ إنما المؤمنون إخوة

إعرابها	الكلمة
حرف ناسخ والـ (ما) كافة	إنما
مبتدأ مرفوع وعلامة رفعه الواو لأنه جمع مذكر سالم	المؤمنون
خبر مرفوع وعلامة رفعه الضمة	إخوة

﴿﴾ أعرّب الجمل الآتية

إن العلم نور .

.....

.....

.....

لعل العاملين مجتهدان

.....

.....

.....

ليت المسلمين متحدون

.....

.....


.....

كأن الممرضات طبيبات

.....

.....

.....



الجو دافئ لكن السماء ممطرة

.....
.....
.....

علمت أن الجنود شجعان.

.....
.....
.....

أدخل على الجمل الآتية (إن) أو إحدى أخواتها.

- السياراتتان جديدتان.....
- الفلاحون طيبون.....
- التلاميذ مجتهدون.....

احذف (إن) أو إحدى أخواتها من الجمل الآتية واكتب الجملة صحيحة.

- إن الفتاتين ملتزمتان.....
لعل الكتابين جديان.....
ليت العاملين متقنون.....

أكمل الجمل الآتية بخبر مفرد مناسب.

- لعل الطائرين..... ليت النجمين..... كأن الجنديين.....

أنواع خبر إن وأخواتها

أنواع خبر إن هي نفس أنواع خبر المبتدأ ، وخبر كان ، لأنها تدخل على الجملة الاسمية مثل كان ، ومن ثم فخيرها إذا ثلاثة أنواع هي : -

خبر مفرد (وهو ما ليس بجملة ولا شبه جملة)

إن الطالب مجتهدٌ . لبت الفلسطينيين مسلحون. علمت أن العلم نورٌ.

الخبر الجملة : (جملة فعلية - جملة اسمية) .

الخبر الجملة الاسمية : إن المدرسة فصولها واسعة.

الخبر الجملة الفعلية : لبت العاصفة تهدياً .

الخبر (شبه الجملة) : (جار ومجرور وظرف

والظرف إما (مكان - زمان)

علمت أن المتعة في السفر.

لعل الطائرة فوق السحاب.

قد يتقدم الخبر شبه الجملة على إن وأخواتها، فنقول

"إن للمتقين مفازاً"

- لعل في الكوب الماء..

الماء و مفازا: اسم لعل وإن منصوب بالفتحة

أكمل ما يأتي بخبر جملة اسمية :

- لعل الطفل
- إن الفجر
- ليت الشمس

حول الخبر المفرد إلى خبر جملة فعلية .

- إن اقتصادنا المصرى متوازن
- عرفت أن الحق منتصر
- ليت العاصفة هادئة

حول الخبر فى الجمل الآتية إلى خبر (مفرد) .

- إن المسلم يعمل بإخلاص
- ليت الصحف يزداد نشرها
- كأن السماء تمطر

✎ أعرب الجمل التالية

إن الميزان رمز العدالة

.....

.....

.....

.....

ليت للمذنبين قولا صادقا

.....

.....

.....

.....

.....

كأن القضاء حصن الضعفاء

.....

.....

.....

.....

" المؤمن المؤدب محبوب "

اجمع الجملة وادخل عليها حرفا ناسخا مرة – وفعلا ناسخا مرة أخرى .

.....

.....

أعرب ما يلي :

إن الله قوي

.....

.....

.....



علمت أن الحق منتصر

.....

.....

.....

.....

إن الأمهات رحيمات.

.....

.....

.....

أدخل إن أو إحدى أخواتها على الجمل الآتية وغير مايلزم :

- خالد مجتهد ●
- التلميذان مجتهدان ●
- المهندسون بارعون ●
- الممرضات رحيمات ●

ضع خطأ تحت الخطأ وصوبه :

- الولدان مهذبين ●
- إن المدرسان مجتهدان ●
- ليست الأمهات مقصرات ●

حدد الخبر في كل جملة وبين نوعه

- إن التلاميذ في المدرسة
- علمت أن العاملين المجددين محبوبان
- إن الصوم فريضة على كل المسلمين
- ليت التلميذ يكتب

-أكمل كل جملة بما هو مطلوب :

- لعل الشارع (خبر جملة اسمية)
- إن الرياضة (خبر مفرد)
- ليت الأشجار (خبر شبه جملة)
- علمت أن الكمبيوتر (خبر جملة فعلية)

اكتب المطلوب وغير ما يلزم :

- إن العلم فائدته عظيمة (حول الخبر إلى خبر مفرد)
- إن الشهيد يدافع عن وطنه..... (حول الخبر إلى خبر مفرد)
- ليت الأم تدبر أعمالها (حول الخبر إلى خبر مفرد)

أكمل كل جملة بما هو مطلوب :

- لعل الشارع (خبر جملة اسمية)
- إن الرياضة (خبر مفرد)
- ليت الأشجار (خبر شبه جملة)
- علمت أن الكمبيوتر (خبر جملة فعلية)

تدريبات عامة

تدريب رقم ١

" أصبح التعليم متاحا فى مصر لكل أبنائها ؛ لأن التعليم ضرورى لكل إنسان ، فهو يفتح له أبواب العمل والرزق والثقافة ، وهذا يؤدى إلى رفعة الوطن وتقدمه فى كل مجالات الحياة "

أ - أعرب ما تحته خط فى العبارة السابقة .

ب - استخرج من العبارة السابقة : (خبرا لفعل ناسخ - ثم بين نوعه - مضافا إليه)

ج - أكمل كل جملة مما يأتى , بما هو مطلوب أمامها :

• الصدق (خبر جملة فعلية)

• الكتاب (خبر جملة اسمية)

• صار الجو فى الشتاء (خبر لـ (صار))

د - " القمر مضىء " أدخل على الجملة السابقة (كان) , وغير ما يلزم

هـ - ليت السلام محقق فى منطقتنا . عين اسم (ليت) وخبرها فى الجملة السابقة

تدريب رقم ٢

((أصبحت القراءة وسيلة مهمة من وسائل تحقيق الثقلفة والتقدم الحضارى , وعن طريق القراءة تتكون مفاهيم الإنسان , وينمو عقله وتتشكل سلوكياته , وتكون مكانته فى مجتمعه بمقدار ثقافته . فحافظ - يا بنى - على القراءة المستمرة لتتعم بفوائدها الكثيرة))

أ - أعرب ما تحته خط فى العبارة السابقة

ب - استخرج من العبارة السابقة :- (خبرا لفعل ناسخ , ثم بين نوع هذا الخبر - مضافا إليه - فعل أمر)

ج - عين خبر الفعل الناسخ فى كل جملة مما يأتى , ثم اذكر نوعه :-

• بات العصفور فوق الشجرة

• أصبح السفر مريحا

• صار الأولاد يلعبون فى النوادى

د - " صار الأولاد يلعبون فى النوادى " احذف الفعل (صار) , واكتب الجملة صحيحة , مع الضبط بالشكل

هـ - " المصرى محب لوطنه "

- اجعل الجملة السابقة للمثنى المذكر مرة , ولجمع المذكر مرة أخرى , وغير ما يلزم .

تدريب رقم ٣

(الماء عصب الحياة , يحتاج إليه الإنسان والحيوان والنبات والطيور , وكل كائن حيّ , فمن البحر نحصل على السمك بأنواعه , وعلى وجه المياه فى المحيطات والبحر تسير السفن حاملة الناس والبضائع . فسبحان الله الذى خلق لنا كل شىء لمنفعتنا)

أ- أعرب ما تحته خط فى العبارة السابقة

ب- استخرج من العبارة السابقة : (خبرا لمبتدأ , وبين نوعه - مضافا إليه)

ج - عين الخبر وبين نوعه , فى كل جملة من الجمل الآتية :

- القمر يضىء الدنيا ليلا
- الكتب فوق المكتب
- صارت السماء صافية
- أصبح الشجر ثمره ناضج

د- ((الشجر مورق)) أدخل على الجملة السابقة الفعل (صار) , وغير ما يلزم

هـ - ((الفلاح النشيط إنتاجه كثير)) ثن , واجمع كلمة (الفلاح) , واكتب الجملة صحيحة فى كل حاله

تدريب رقم ٤

(إن المدرسة الحديثة تهتم بأبنائها , تعودهم العمل المتقن وتشجعهم على الابتكار حتى لا يضيع أمل الأمة فى أبنائها لقد أصبح تلاميذنا هم الغرس الذى نغرسه كل يوم لينمو أملا فى بناء مستقبل أفضل)

أ - أعرب ما تحته خط فى القطعة السابقة

ب- استخرج من القطعة السابقة ما يأتى :

- خبرا لناسخ وبين نوعه
- فعلا ناسخا وبين اسمه وعلامة إعرابه
- فعلا مضارعا منصوبا

ج - ((أبناء مصر متفوقون)) اجعل الخبر المفرد جملة وغير ما يلزم

تدريب رقم ٥

(بدأ العام الدراسي الجديد وفرح التلاميذ فرحا شديدا بذهابهم إلى المدرسة ومقابلة زملائهم، دخل المدرس الفصل مبتسما وكان مسرورا بنظام التلاميذ ونشاطهم وقال لهم: اجتهدوا فالعلم أساس التقدم وليس التفوق يصعب على المتأبرين المجتهدين، والمجد دائما يحافظ على وقته.)

أ- أعرب ما تحته خط

ب- استخراج من القطعة :

- خيرا جملة لمبتدأ واذكر نوعه
- خيرا مفردا لناسخ
- خيرا جملة لناسخ واذكر نوعها
- فعلا أمرا

ج- احذف الناسخ واكتب الجملة مضبوطة:

صار التلاميذ مسرورين

ظل الفلسطينيون مكافحين

د- اجعل الجملة التالية للمثنى المذكر والجمع بنوعيه :- أصبح العامل نشيطا.

تخير الإجابة الصحيحة من بين القوسين فيما يأتي:

أ- في مدرسة التقوي معلمون مخلصون " كلمة معلمون " (مبتدأ- خبر مضاف إليه)

ب- بات العلماء ساهرين خبر الفعل الناسخ (مفرد - جملة اسمية- جملة فعلية)

ج- صارت فلسطين المجاهدة تحتاج إلى تعاون وإخلاص من العرب

خبر الفعل الناسخ (جملة اسمية - جملة فعلية - شبه جملة - مفرد)

أكمل بحسب ما هو موجود بين القوسين :::

أ- المؤمن يخشع لله- المؤمن خاشع لله (ما نوع الخبر في كل جملة؟)

ب- الأغنياء كالفقراء (ادخل الناسخ المناسب مع الضبط)

ج- التلاميذ متفوقون (اكتب الجملة مضبوطة بعد إدخال أصبح)

د- ظل العراقيون مقاومين الاحتلال (احذف الناسخ واكتب الجملة مضبوطة)

تدريب رقم ٦

أصبحت المعرفة من ضروريات الحياة ، وجميع الأمم تتمسك بها حتى يرتفع قدرها وليست الأبحاث العلمية مفيدة لمن يقوم بها فقط بل صارت فوائدها عامة لكل الناس

أ- استخراج من القطعة:

- خبرا شبه جملة لناسخ
- خبرا جملة لناسخ واذكر نوعها
- خبرا لمبتدأ واذكر نوعه
- خبرا مفردا لناسخ
- مضافا إليه

ب- أعرب ما تحته خط

ج- اختر الإجابة الصحيحة من بين القوسين

- كان في الفصل تلميذ. نوع الخبر (مفرد - جملة - شبه جملة)
- المدرسة أفضلها كثيرة خبر المبتدأ (جملة اسمية - جملة فعلية - شبه جملة)
- د- العمال المخلصون محبوبون أدخل على الجملة السابقة (ظل) مرة و(إن) مرة أخرى ثم اكتب الجملة مضبوطة.

تدريب رقم ٧

(ازدهرت النهضة الزراعية فصارت الأرض الصفراء جنات خضراء وتحولت الأرض الهامدة إلى أرض تدب فيها الحياة لتخرج لنا الزروع والثمار)

أ- استخراج من العبارة السابقة ما يأتي: مفعولا به ، فعلا من أخوات كان واذكر اسمه وخبره

ب- أعرب ما تحته خط في العبارة السابقة

ج - أكمل بالمطلوب بين القوسين فيما يلي:

- القراءة.....(خبر جملة فعلية)
- أمسى الحارسان.....(خبر مفرد)
- اجتهد العمال.....(مفعول مطلق مؤكد لفعله)
- يصلى المسلمون.....(مفعول لأجله)

تدريب رقم ٨

(أبناء مصر المخلصون يقدمون كل رخيص وغال من أجل مستقبل بلادهم فليس المصري الحق كسولا أو جباناً، لأنه بطبعه جريئ ومقدام ، وقد أكد التاريخ ذلك على مر الزمن)

أ- أعرب ما تحته خط

ب- استخرج من العبارة السابقة: خبر لفعل ناسخ / مبتدأ واذكر علامة إعرابه / خبرا لمبتدأ وبين نوعه. /
خبراً لحرف ناسخ وبين نوعه

ج- أجب بالمطلوب فيما يأتي:

اجعل المبتدأ في هذه الجملة للمثنى المؤنث

(المصري الأصلي مخلص)

أدخل (أصبح) ثم (إن) على الجملة الآتية ثم اكتبها صحيحة

(المخلصون لبلادهم مضمون من أجلها)

اجعل الخبر فيما يأتي جملة ثم اكتبها صحيحة:

(التلميذ الذكي مجتهد دائماً)

أكمل الجملة الآتية بخبر مفرد : المصريون.....

تدريب رقم ٩

(يهتم المثقفون بالقراءة، ويحرصون على زيارة المكتبات وقراءة الكتب القيمة ، ولذلك يقدرهم الوطن)

أ) أعرب ما تحته خط في العبارة السابقة

ب) استخرج من العبارة السابقة جمع مذكر سالم - جمع مؤنث سالم - فعلاً ناسخاً واذكر نوع خبره

ج) قرأ التلميذ كتاباً جديداً ثن الجملة السابقة وغير ما يلزم.

د) أعد كتابة الجمل الآتية مع تصويب الخطأ إن وجد :

- ما الذى رسم الصورة؟
- غرس الرجل شجرتان.
- إن التلميذان نشيطان
- تكرم المدرسة الفائزان

تدريب رقم ١٠

إن وسائل المواصلات في تطور سريع وقد تعددت هذه الوسائل في عصرنا الحديث , وقد صار السفر سهلاً وقد اهتم العلماء بتطوير هذه الوسائل حرصاً على راحة الإنسان . فيا بني : كن محافظة على المواصلات التي تركبها.

- استخرج من القطعة : خبراً لحرف ناسخ ، وبين نوعه ، وبين نوعه

أماً الفراع بما هو مطلوب بين القوسين :

- إن متعاونان (اسم إن)

- أمسى العاملون (خبر جملة اسمية)

لأعرب ما فوق الخط

لأ حول الخبر المفرد إلي جملة وغير ما يلزم ((البحر مرتفع الأمواج))

لأ أدخل كان مرة وإن مرة أخرى علي الجملة التالية واكتبها صحيحة: خالد مشارك في مشروع التشجير

بلدي بيئة نقية جميلة ((حول الخبر المفرد إلي خبر جملة مرة وشبه جملة مرة أخرى))

لأ اجعل كلمة ((إجلالاً)) مفعولاً مطلقاً في جملة ومفعولاً لأجله في جملة أخرى

لأ اجعل الخبر في الجملة التالية جملة مرة وشبه جملة مرة أخرى

((أعلام مصر مرفرفة في كل مكان))

لأ ضع كلمة مواطنة في ثلاث جمل بحيث تكون مرفوعة مرة ومنصوبة مرة ومجرورة مرة.

تدريب رقم ١١

" الجنة طريقها واضح , وقد وضع لنا الرسول (ص) هذا الطريق توضيحاً مبيناً , رغبة منه في حصولنا علي أعلي الدرجات , فيا مسلمون أطيعوا الله ورسوله , فقد أصبح الرجوع إلى الله ضرورة ملحة في زمن ملئ بالشهوات والذنوب "

(أ) أعرب ما فوق الخط في العبارة السابقة .

(ب) استخرج من العبارة السابقة: " خبراً لمبتدأ وبين نوعه - اسماً لناسخ - مفعولاً لأجله - مفعولاً مطلقاً وبين نوعه , مضافاً إليه - "

(ج) إن المسلمين متحدون في أقوالهم . احذف الحرف الناسخ واكتب الجملة صحيحة .

(د) هات المطلوب مما بين القوسين:

- المسلمون ... (خبر جملة فعلية) - إن الطائر .. (خبر شبه جملة) - صار اللاعبون ... (خبر مفرد) - الفستان (خبر جملة اسمية)

تدريب رقم ١٢

" العلم أثاره عظيمة ؛ لذلك يحرص المسؤولون على رعاية المتعلمين ، رغبة في خلق جيل يساير الحياة العصرية مسايرة صحيحة "

أعرب ما تحته خط .
استخرج من القطعة ما يلي : مفعولاً مطلقاً ، و بين نوعه - خبراً ، و بين نوعه - فاعلاً وأعربه .
أكمل كما هو مطلوب بين القوسين :

أ. الأمطار ((خبر جملة فعلية))

ب. الكوب ((خبر شبه جملة))

ج. نقرأ الكتب في زيادة المعرفة . ((مفعولاً لأجله))

تدريب رقم ١٣

كانت الحياة بسيطة ولم تكن البشرية في حاجة إلى وسائل اتصال إلا في حدود المستطاع ، ولكن مع تطور الحياة أصبحت الأمور معقدة وصار الناس منشغلين بما يفعلون ... هكذا أصبح كل منا يحتاج أن يتعلم كيفية التعامل مع وسائل الاتصال المعاصرة

(أ) أعرب ما تحته خط

(ب) استخرج من القطعة السابقة ما يلي (مضافا إليه ، خبرا لناسخ و بين نوعه)

(ج) ليت المهندس المصري بارع اجعل العبارة للمثنى المذكر وغير ما يلزم

(د) ضع مكان النقط ما هو مطلوب أمامه

الشجرة (خبر جملة اسمية) الطالب (خبر جملة فعلية)

تدريب رقم ١٤

" المكتبة مكان هادئ جميل، يذهب التلاميذ إليها حبا في القراءة والمعرفة "

(أ) أعرب ما تحته خط

(ب) استخرج من العبارة السابقة (خبرا و بين نوعه . - مفعولا لأجله - لاما شمسية - لاما قمرية)

(ج) أكمل كل جملة بما هو مطلوب بين القوسين :-

الشمس (خبر جملة اسمية)

المعلم (خبر جملة فعلية)

الكتب (خبر شبه جملة)

الأسماء الخمسة وإعرابها

شروط عملها	إعرابها	الأسماء الخمسة
<ul style="list-style-type: none"> - أن تكون مفردة (غير مثناة ولا مجموعة) - أن تكون مضافة لغير ياء المتكلم - أن تكون مكبرة (غير مصغرة) - ذو بمعنى (صاحب) - تحذف الميم من (فم) 	<ul style="list-style-type: none"> الرفع النصب الجر الواو الألف الياء 	<ul style="list-style-type: none"> أب أخ حم فو ذو

194

إعرابها	الأسماء الخمسة	الأمثلة
مبتدأ مرفوع وعلامة رفعه الواو لأنه اسم من الأسماء الخمسة	أخوك	أخوك مهذب
فاعل مرفوع وعلامة رفعه الواو لأنه اسم من الأسماء الخمسة	أبوك	ذهب أبوك إلى القاهرة
خبر مرفوع وعلامة رفعه الواو لأنه اسم من الأسماء الخمسة	ذو	المصري ذو علم وأدب
مفعول به منصوب بالألف لأنه اسم من الأسماء الخمسة	أخاك	رأيت أخاك في المدرسة
اسم مجرور وعلامة جره الياء لأنه اسم من الأسماء الخمسة	أبيك	ذهبت إلى أبيك في عمله
اسم إن منصوب وعلامة نصبه الألف لأنه اسم من الأسماء الخمسة	أباك	إن أباك أبر الناس بك
اسم كأن منصوب وعلامة نصبه الألف لأنه اسم من الأسماء الخمسة	حماك	كأن حماك أب لك
اسم مجرور بحرف الجر (اللام) وعلامة جره الياء لأنه اسم من الأسماء الخمسة	ذو	كن عوناً لذو الحاجة

❖ استخراج الأسماء الخمسة من الجمل الآتية وأعرِبها :

الإعراب	الأسماء الخمسة	الجملة
		حموك أخلاقه فاضلة
		اتبع أصدقاء أخيك
		إنك تشبه أخاك كثيرًا
		ذو العلم محترم بين الناس
		مررت بذى علم

❖ أدخل الكلمات التي بين القوسين في مكانها المناسب :

(أبوك - حموك - أخوك - فوك - ذا)

- احرص على أن يكون نظيفًا
- إن مصر تحب أن يبذل كل علم علمه
- على كل مواطن أن يكون برّ ووفاء
- وجدتك خلق كريم
- إذا صحبتك الصغير فحافظ عليه
- لقد سألت عنك اليوم
- إذا نصحتك فاستمع إلى نصحه

❖ ضع مكان النقط فيما يأتي اسمًا مناسبًا من الأسماء الخمسة وبين علامة إعرابه

- المؤمن المؤمن
- إذا نصحتك تجربة فاسمع نصيحة
- اغسل قبل الأكل وبعده
- لا تتكلم والطعام في

✦ عين في الجمل الآتية ما تراء من الأسماء الخمسة وأعرية :-

الإعراب	الأسماء الخمسة	الجملة
		نو المال مسود
		احترم أخاك الأكبر
		لا تضع أصبعك في فيك
		ضع يدك على فيك عند التناوب
		اغسل فاك بعد كل طعام

✦ اختر الإجابة الصحيحة مما بين القوسين لكل اسم تحته خط فيما يأتي :-

- جاء أبو سعيد (فاعل - مفعول به - خبر)
- لعل أباك طبيب ماهر (مرفوع - منصوب - مجرور)
- يتق الناس بأبيك (مرفوع - منصوب - مجرور)
- كان أبوك رجلاً حازماً (خبر - فاعل - اسم كان)



✎ أعرب ما تحته خط فيما يلي :

إعرابها	الكلمة	الجملة
		حضر <u>أبي</u>
		جاءني <u>أبي</u> لزميل لي
		قررت <u>أباؤكم</u>
		هناك <u>أخوك</u>
		إن له <u>أيضا</u> شيخنا كبيرًا

✎ احذف الناسخ مما يأتي :

- لعل أخاك الفائز
- ليت أباه حاضر
- إن ذا العلم محترم

✎ أدخل على الجمل الآتية فعلا ناسخًا مرة وحرفًا ناسخًا مرة أخرى وغير ما يلزم

نور الأكباب مستشارون في كل الأمور

.....

.....

أبوك رأيه شديد

.....

.....

أخوك مكرم ضيفه

.....

.....



تدريب ١

" المعلم أساس العملية التعليمية فهو ذو علم واسع يدفع أبناءه للبحث والاطلاع وهو أب لأبنائه يحرص فيهم ليقوم النبيلة ، فليحرص كل معلم على أن يكون قوة صالحة لأبنائه ، ولن تتقدم البلاد إلا بالارتقاء بمعلميها "

❖ تخير الصواب لما يلي مما بين القوسين :-

- كلمة " أساس " مرفوعة لأنها (خير - مبتدأ - نعت)
- كلمة " علم " مجرورة لأنها (مسبوقة بحرف جر - مضاف إليه - معطوف)
- الفعل " فليحرص " (مضارع - أمر - ماض)
- كلمة " البلاد " (فاعل - خير - نعت)

❖ استخراج من الفقرة :-

- اسما من الأسماء الخمسة إعرابه
- فعلا مضارعًا مرفوعًا

❖ صوّب الخطأ فيما يأتي :-

✓ إن أخواك يدافعاً عن الحق

❖ عين كل اسم من الأسماء الخمسة في الجملة الآتية ، وانكر علامة إعرابه :

(المهذب لا ينطق فوه بكلمة نابية)

.....

تدريب ٢

(إن الفاكهة في مصر كثيرة ، وهي مختلفة الشكل واللون والطعم والرائحة منها فاكهة الشتاء ، مثل البرتقال واليوسفي والليمون الحلو ومنها فاكهة الصيف ، مثل العنب والتين والجوافة والمانجو وغيرها وجميعها حلوة لذيدة الطعم ولعل الإنسان يشكر نعم ربه ، ويحافظ عليها)

✦ أعرب ما تحته خط

استخرج من العبارة السابقة (اسمًا لحرف ناسخ – مضافًا إليه – جارًا ومجرورًا – خبر لحرف ناسخ وبين نوعه)

.....
.....

✦ (إن السمك) أكمل بغير جملة اسمية .

.....

✦ أعرب ما تحته خط

أبيك ذي علم كبير .

.....
.....

((العالمان المكرمان من الدولة نابغان))

✦ أدخل على الجملة السابقة (إن أو إحدى أخواتها) وغير ما يلزم

.....

إعراب الفعل المضارع

١- نصب الفعل المضارع

هو ما يدل على عمل يتم فى الزمن الحاضر ويبدأ بحرف من حروف كلمة (أنيت)

الفعل
المضارع

ينصب الفعل المضارع إذا سبقه حرف من الحروف الآتية
(أن - لن - كى - حتى - لام التعليل)

الفعل مضارع منصوب وعلامة نصبه الفتحة الظاهرة إذا كان صحيح الآخر

الجملة	حرف النصب	الفعل	علامة إعرابه
لن أرفع صوت المذياع	لن	أرفع	منصوب وعلامة نصبه الفتحة
أذهب إلى المدرسة لأتعلم	لام التعليل	أتعلم	منصوب وعلامة نصبه الفتحة
عليك أن تتعاون مع الناس	أن	تتعاون	منصوب وعلامة نصبه الفتحة
أواظب على الصلاة كى يرضى عنى الله	كى	يرضى	منصوب وعلامة نصبه الفتحة
ينبغى أن تتصدق بمالك	أن	تتصدق	منصوب وعلامة نصبه الفتحة

أن مصدرية (أن تؤول مع الفعل المضارع بعدها بمصدر)

لن هى للنفى فى المستقبل

كى للتعليل

لام التعليل لبيان السبب والتعليل

حتى للغاية أو التعليل

❖ عين الأفعال المنصوبة فيما يلي وبين سبب النصب :

- أ- ينصح الأب ابنه كي يتجنب الشرور
- ب - فكر قبل أن تقع فى الخطأ
- ج - إنك لن تتقن عمالك
- د- أذاكر جيداً حتى أتفوق على زملائى
- هـ - أطع أباك ليرضى عنك الله

❖ أعرب ما تحته خط فيما يلي

أ - لينفق كل إنسان فى الخير

.....

ب - أستمع إلى معلمى لأفهم الدرس

.....

ج - يجب أن تقرأ لتستفيد من تجارب الآخرين

.....

❖ ضع مكان النقط حرفاً من حروف النصب

أ- اتخذ لنفسك مثلاً أعلى تسير على هديه

ب - أفتح نوافذ الفصل تدخل الشمس و يتجدد الهواء

ج - تسلح بالخلق تصون نفسك عن الانحراف

د - اطلب الأدب يكون لك أنيساً

هـ - إنك تعيش بمفردك

٢- جزم الفعل المضارع

يجزم الفعل المضارع إذا سبقته أداة من أدوات الجزم

((لا الناهية - لام الأمر - لم))

فعل مضارع مجزوم وعلامة جزمه السكون إذا كان صحيح الآخر

الفعل
المضارع

202

الجملة	حرف الجزم	الفعل	علامة إعرابه
لا تكذب على أصدقائك	لا	تكذب	مجزوم وعلامة جزمه السكون
لا تلعب وسط الطريق	لا	تلعب	مجزوم وعلامة جزمه السكون
لتقرأ الدرس	لام الأمر	تقرأ	مجزوم وعلامة جزمه السكون
ليتقن المعلم عمله	لام الأمر	يتقن	مجزوم وعلامة جزمه السكون
" لم يلد ، ولم يولد "	لم	يلد ، يولد	مجزوم وعلامة جزمه السكون
لم يهمل أحد منا في مذاكرته	لم	يهمل	مجزوم وعلامة جزمه السكون

لام الأمر تجعل المضارع مفيداً للطلب

لا الناهية للنهي

لم تفيد نفي الفعل ، وتقلب زمنه إلى الماضي

❖ أعرّب ما تحته خط فيما يلي :

أ - لا تتأخّر عن مساعدة إخوانك

.....

ب - لم يلعب أحمد في الشارع

.....

❖ ضع مكان النقط حرفاً من حروف جزم الفعل المضارع :

أ - تندفع إلى قول تندم عليه

ب - ينفق كل غنى على الفقراء

ج - يهمل التلميذ في دروسه

د - يكن العامل متقناً صنّعه

هـ - تتسرع في أفعالك

❖ اطلب من زميلك ما يأتي مستخدماً لام الأمر :

قراءة القرآن معظم الوقت

.....

الوصل في الموعد المحدد

.....

الإنفاق في وجوه الخير

.....

ممارسة الأنشطة الرياضية

.....

٣- رفع الفعل المضارع

يرفع الفعل المضارع إذا لم يسبقه حرف من حروف النصب أو الجزم

فعل مضارع مرفوع وعلامة رفعه الضمة لأنه صحيح الآخر

الفعل
المضارع

204

إعرابه	الفعل	الجملة
فعل مضارع مرفوع وعلامة رفعه الضمة	يزرع	يزرع الفلاح حقله
فعل مضارع مرفوع وعلامة رفعه الضمة	يذاكر	يذاكر التلميذ دروسه
فعل مضارع مرفوع وعلامة رفعه الضمة	يتقن	يتقن العامل صنعته

❖ ضع مكان النقط فعلا مضارعا مضبوطا

- أزور أصدقائي و أقاربي لـ عنى الله
- لن الشر حتى بالجنة
- أتقن عملى كى فى الحياة
- لا دروسك لـ على فضلك
- تتسرع فى أفعالك

تدريب ١

✦ استخراج الفعل من الجمل الآتية وحدد نوعه وإعرابه

إعرابها	نوعه	الفعل	الجملة
			لن يضع حق وراءه مطالب
			ليخلص المعلمون ويكونوا قدوة حسنة
			" لينفق ذو سعة من سعته "
			تتقدم الصناعة وينتشر الرخاء
			اطلب الأدب ليكون لك أنيساً
			" وما كان الله ليعذبهم وأنت تبيهم "
			" والله يريد أن يتوب عليكم "
			لا تجز الإحسان بالإساءة
			تزدان الطبيعة في الربيع أبهى زينة

✦ هات الفعل المضارع من الأفعال الآتية ثم ضعه في جملة بحيث يأتي منصوباً مرة ومجزوماً مرة أخرى :

((أكل - أنشأ - ذاك - أهمل))

.....

.....

.....

.....

تدريب ٢

لن نودع مشكلة البطالة التي تهدد المجتمع إلا بالتعاون الجميع ولكي تنتهي هذه المشكلة يجب أن نخطط تخطيطاً سليماً والدولة الآن مشكورة تقدم كل ما تستطيع من أجل أن تقضى على البطالة ونحن لا نملك إلا أن ندعو الله أن يوفق الجميع

❖ أعرب الكلمات التي تحتها خط

.....
.....
.....

❖ استخراج من العبارة

مضارعاً منصوباً مضارعاً مرفوعاً
ظرفاً مبنياً اسمين مبنين

الأفعال الخمسة وإعرابها

كل فعل مضارع اتصلت به ألف الاثنين أو واو الجماعة أو ياء المخاطبة		الأفعال الخمسة	
إعرابه	الضمير المتصل	الفعل	الأمثلة
فعل مضارع مرفوع وعلامة رفعه ثبوت النون	ألف الاثنين	يتعاقبان	الليل والنهار <u>يتعاقبان</u>
فعل مضارع منصوب وعلامة نصبه حذف النون	ألف الاثنين	يفيا	يسرنى أن <u>يفيا</u> الوعد
فعل مضارع مجزوم وعلامة جزمه حذف النون	ألف الاثنين	تقصرا	أنتما لم <u>تقصرا</u> فى أداء الواجب
فعل مضارع مرفوع وعلامة رفعه ثبوت النون	واو الجماعة	يؤيدون	المصريون يؤيدون السلام العادل
فعل مضارع منصوب وعلامة نصبه حذف النون	واو الجماعة	يقترفوا	هم لن يقترفوا رذيلة
فعل مضارع مجزوم وعلامة جزمه حذف النون	واو الجماعة	تتوانوا	أنتم لم تتوانوا فى صنع مستقبل الوطن
فعل مضارع مرفوع وعلامة رفعه ثبوت النون	ياء المخاطبة	تقولين	أنت تقولين الحق
فعل مضارع منصوب وعلامة نصبه حذف النون	ياء المخاطبة	تصنعى	أنت لن تصنعى الخاملين
فعل مضارع مجزوم وعلامة جزمه حذف النون	ياء المخاطبة	تقصرى	أنت لم تقصرى فى واجبك

❖ أعرب ما تحته خط فيما يلي :

✎ جلس الأصحاب يوزعون المهام بينهم ليشتركوا في المسابقة ولم يضيعوا الوقت

.....
.....
.....

✎ يا فتاة لا تقولى إلا الحق

✎ لن تنال البر حتى تنفقى مما رزقك الله

✎ لا تتأخرا عن موعدكما

❖ اجعل الفاعل فى الجمل التالية مبتدأ واكتبها صحيحة :

● يتقن العمال عملهم

● لن ينجح التلميذان إلا بالجد والاجتهاد

● لم يزرع الفلاحون بنجر السكر

● يمثل العلم و الإيمان نهضة الأمم

❖ استخراج الفعل المضارع وإعرابه :

● أيها التلميذان أنتما لن تفعلوا الشرور

● المؤمنون يحرسون على قول الكلمة الطيبة

● أنت دائما تذهبين إلى المدرسة صباحًا

● العاملان يلتزمان بالمواعيد

● لتكوني فتاة عصرية ولا تفرطى فى إيمانك

● التلاميذ لم يفهموا الدرس

النكرة والمعرفة

الاسم

معرفة

نكرة

اسم يدل على مسمى غير معين أو محدد

النكرة

قلم - كتاب - قصيدة - شاعر - أم - لوحة -
فنان - حديقة - زهرة - مدرسة - معلم

المعرفة

المضاف

المعرف
بال

الأسماء
الموصولة

اسماء
الإشارة

العلم

الضمائر
المنفصلة
والمتصلة

إلى ضمير

إلى معرفة

إلى اسم
إشارة

إلى نكرة

إلى علم

الكنية

اللقب

الاسم

❖ اكتب فى الفراغات كلمات نكرة أو معرفة فيما يأتى : -

- ذهب عمرو إلى
- عاصمة مصر
- رأيت مريضاً
- كتبت جميلة
- شربت
- صافية
- حضرت فى بداية الفصل الدراسى
- ساعدت فقيراً

" إن **النجاح** حق مشروع لكل من يملك أسبابه من عزيمة قوية وقلب مشرق بالأمل ، هذا الأمل هو الذى يدفع **الإنسان** إلى أن **يبذل** ويعمل ويمضى فى رحلة **الحياة** "

❖ استخراج من العبارة السابقة : -

- نكرة اسماً موصولاً وبين صلته
- ضميراً متصلاً ضميراً منفصلاً اسم إشارة
- معرفةً بأل

❖ أعرب ما فوق الخط فى العبارة السابقة : -

إعرابها	الكلمة

النعت

النعت اسم يتبع المنعوت قبله يبين صفة من صفاته

النعت

الأمثلة	النعت	علامة الإعراب
في مصر خير وفي	وفي	مرفوع وعلامة رفعه الضمة الظاهرة
المواطن الصالح يبذل جهده لرفعة وطنه	الصالح	مرفوع وعلامة رفعه الضمة الظاهرة
إن المسرحية الناجحة وسيلة تثقيف وتوجيه	الناجحة	منصوب وعلامة نصبه الفتحة الظاهرة
كل يد بناء ترفع صرح الوطن	بناء	مجرور وعلامة جره الكسرة الظاهرة
الخطان المتوازيان لا يلتقيان	المتوازيان	مرفوع وعلامة رفعه الألف لأنه مثنى
رايات المستعمرين المستبدين تتهاوى	المستبدين	مجرور وعلامة جره الياء لأنه جمع مذكر سالم
يحتفل التاريخ العربي بأسماء كثير من العربيات الخالدات	العربي	مرفوع وعلامة رفعه الضمة الظاهرة
	الخالدات	مجرور وعلامة جره الكسرة الظاهرة لأنه جمع مؤنث سالم

يطابق النعت المنعوت ويتبعه في الإعراب : رفعاً أو نصباً أو جرّاً

وفي النوع : مذكر ومؤنث

وفي العدد : مفرد و مثنى و جمع

النعت

❖ ضع الكلمات التي بين القوسين في مكانها المناسب

(الضوء - البدنية - الثوبان - المجتهد - معاملة - مفيدًا - الشمس - سعيد)

- الساطعة محبوبة في الشتاء
- الجديدان جميلان
- عامل الناس حسنة
- اقرأ في المناسب
- هذا يوم
- التلميذ ناجح
- قرأت كتابًا
- الرياضة تقوى الجسم

❖ ضع مكان النقط صفة (نعتًا) مناسبة :

- قرأت كتابًا
- الساعات كثيرات
- القاهرة مدينة
- الخط يسر النفس
- أقطف الثمرة
- هذا رجل

❖ ضع نعتًا مناسبًا مكان النقط فيما يلي :

- أعجبت بالتلميذة
- القائد محبوب
- صحبت صديقًا
- ناقشت رجلا

الحال

اسم نكرة منصوب تبين هيئة الفاعل أو المفعول به أو هما معاً عند وقوع الفعل

صاحب الحال

مفعولاً به

فاعلاً

لابد أن يكون صاحب الحال معرفة دائماً والحال نكرة

إعراب الحال	الحال	إعرابه	صاحب الحال	الجملة
حال منصوب بالفتحة	سريعاً	فاعل	الغبار	انتشر الغبار سريعاً
حال منصوب بالفتحة	منتصراً	فاعل	الجيش	جاء الجيش منتصراً
حال منصوب بالفتحة	ناضجة	فاعل	الثمرة	قطفت الثمرة ناضجة
حال منصوب بالفتحة	واسعاً	مفعول به	المنزل	بنينا المنزل واسعاً
حال منصوب بالكسرة	مسرعات	مفعول به	الطالبات	رأيت الطالبات مسرعات
حال منصوب بالياء لأنه مثنى	متحابين	فاعل	اللاعب	صافح اللاعب منافسه متحابين
حال منصوب بالياء لأنه جمع مذكر سالم	مجهدين	مفعول به	اللاعبين	رأى الطفل اللاعبين مجهدين

❖ أكمل بحال مناسبة :

- يقف الشرطي حركة السيارات
- تركت الحقل
- رأيت الحيوانات عند العرين
- استقبل نبأ نجاحي

❖ عين الحال وصاحبها فيما يلى :

- غرست الشجرة مورقة
- أشرقت الشمس مصفرة السائق
- استيقظ من النوم نشيطاً
- انطلق السائق مسرعاً

❖ أعرب ما تحته خط :

وقف التلميذ مزهواً بنفسه

الحال	صاحب الحال

.....
جاء الجنود مسرعين فى مشيه

.....
رأيت الفتاة المسرورة فى الطريق

.....
شاهد السائحون الآثار الرائعة

تدريب رقم ١

إن الوطن فضله علينا عظيم ، فتحت سمائه نشأنا ، ومن مائه شربنا ، ونعمنا بخيراته الكثيرة

فيا أبناء الوطن : حافظوا عليه ، وارفعوا من شأنه . فما أعظم الوطن !

أ- أعرب ما تحته خط في العبارة السابقة .

ب- استخرج من العبارة السابقة : (خبرا لحرف ناسخ ، وبين نوعه – فعل أمر – أسلوب تعجب)

ج- وضح نوع خبر الحرف الناسخ في كل جملة من الجمل الآتية :

• إن الفلاح يعتنى بحقله

• إن البستاني بين أزهار الحديقة

• لعل الأزهار متفتحة في الربيع

د- ((أنتما تقولان الحق)) عين من الجملة السابقة فعلا من الأفعال الخمسة ، وأعربه

هـ - أفتح نوافذ حجرتي تدخل الشمس ، و يتجدد الهواء

ضع مكان النقط حرفا من حروف نصب الفعل المضارع

و- ((إن العصفورين مغردان))

احذف (إن) ، واكتب الجملة صحيحة مضبوطة بالشكل

تدريب رقم ٢

إن الكتاب خير صديق ، فهو يفيد من يقرؤه فائدة كبيرة . فيا طالب العلم : اقرأ كل كتاب مفيد ، لتزيد

معلوماتك ، وتصبح مواطنا صالحا . فما أنفع الكتاب لمن يقرؤه !

أ- أعرب ما تحته خط في العبارة السابقة

ب- استخرج من العبارة السابقة :

(خبرا لفعل ناسخ ، وبين نوعه – فعل أمر – أسلوب تعجب)

ج- إن الصديق أكمل بخبر يكون جملة فعلية

د- أقبل الناجح نحو أبيه مسرورا أعرب ما تحته خط في الجملة السابقة

هـ - ((الطبيب المخلص محبوب))

اجعل الجملة السابقة للمثنى مرة ، وللجمع مرة أخرى ، وأدخل عليها (إن) في الحالتين

تدريب رقم ٣

إن الربيع فصل الجمال والبهجة ، فيه تورق الأشجار وتتفتح الأزهار ، وتغرد الطيور ، ويعتدل الجو ،
وتصفو السماء . فيا أبناء الوطن : استمتعوا بالربيع وبهائه وجماله ، فما أجمل الربيع !

أ - أعرب ما تحته خط في العبارة السابقة

ب - استخرج من القطعة السابقة :

(خبرا لحرف ناسخ ، وبين نوعه - مضافا إليه - أسلوب تعجب)

ج- أكمل كل جملة مما يأتي بما هو مطلوب أمامها :

- إن الرياضة (خبر جملة اسمية)
- لعل القصة (خبر شبه جملة)
- ليت الشمس (خبر جملة فعلية)
- العامل يقدره الناس (نعت)

د- ((الحديقتان مثمرتان))

أدخل على الجملة السابقة حرفا ناسخا ، واكتب الجملة صحيحة .

هـ - ضع مكان النقط فيما يلي فعلا مضارعا مضبوطا بالشكل

أنام مبكرا حتى مبكرا

تدريب رقم ٤

ما أجمل الآثار المصرية ! إن مصر تتمتع بوجود آثار عريقة بها ؛ لذا يفد إليها كثيرا من السائحين ، رغبة في
الاستمتاع بتلك الآثار . فيا أبناء مصر : حافظوا على آثارها

أ- أعرب ما تحته خط في العبارة السابقة

ب- استخرج من العبارة السابقة : (خبرا لحرف ناسخ ، وبين نوعه - مفعولا لأجله - أسلوب تعجب)

ج- أكمل ما يأتي بالمطلوب بين القوسين :

- إن يستمتعون بمشاهدة آثار مصر (اسم إن)
- خرج التلميذ من بيته (حال)
- إن الثمار (خبر شبه جملة)

د- ضع مكان النقط فعلا مضارعا ، وبين علامة إعرابه

لمأحد منا فى عمله

هـ - إن اللاعبين فائزان

احذف الحرف الناسخ فى الجملة السابقة ، واكتب الجملة صحيحة

تدريب رقم ٥

ما أعظم وسائل المواصلات ! وما أكثر نفعها للإنسان ! فقد يسرت له الانتقال من مكان ، ومن بلد إلى بلد فى يسر وسهولة وسرعة . إن العلم يهتم اهتماما كبيرا بتطوير وسائل المواصلات ؛ لمزيد من الراحة ، واختصار الوقت . فيا أبناء الوطن : حافظوا على وسائل المواصلات ، لتتعموا بفوائدها العظيمة

أ- أعرب ما تحته خط فى العبارة السابقة

ب- استخرج من العبارة السابقة : (أسلوب تعجب - خبرا لحرف ناسخ ، وبين نوعه - نعنا)

ج- بين فعلا من الأفعال الخمسة ، واذكر علامة إعرابه فى الجملة الآتية : أنت لن تهملى الواجب

د- النخلتان عاليتان

أدخل على الجملة السابقة فعلا ناسخا مرة ، وحرفا ناسخا مرة أخرى ، وغير ما يلزم فى الحالتين

تدريب رقم ٦

ما أعظم العلم ! وما أكثر نفعه للناس ! فإن العلم واجه العقبات التى كانت تقف سدا منيعا أمام الإنسان فقد استطاع المكفوف أن يقرأ ويكتب ويتعلم ، والأصم استطاع أن يفهم قول محدثه ، واستطاع الذين فقدوا بعض أعضائهم أن يمشوا ويتحركوا بأطراف صناعية . فيا أبناء الوطن : اهتموا بتحصيل العلم ، حتى تخدموا وطنكم

أ- أعرب ما تحته خط فى العبارات السابقة

ب- استخرج من العبارة السابقة : (خبرا لحرف ناسخ ، وبين نوعه - أسلوب تعجب - نعنا)

ج- عين كل اسم من الأسماء الخمسة فى الجملة الآتية ، واذكر علامة إعرابه :

(المهذب لا ينطق فوه بكلمة نابية)

د- (إن الشتاء برده شديد)

عين فى الجملة السابقة خبر (إن) ، وبين نوعه

تدريب رقم ٧

إن المكتبة فوائدها كثيرة ، فهي تحوى كثيرا من الكتب المفيدة . فيا طالب العلم : أقبل على زيارتها ، حتى تنزود بالعلم والمعرفة والثقافة . فما أعظم المكتبة ! وما أكثر فوائدها !

أ- أعرب ما تحته خط في العبارة السابقة

ب- استخرج من العبارة السابقة : (خيرا لحرف ناسخ ، ثم بين نوعه - فعل أمر - أسلوب تعجب)

ج- عين الحال وصاحبها في الجملة الآتية :

(ذهب التلميذ إلى المدرسة ماشيا)

د- الطريقان مرصوفات أدخل (كان) أو (إحدى أخواتها) على الجملة السابقة مرة ، و (إن) أو (إحدى أخواتها) مرة أخرى ، وغير ما يلزم في الحالتين .

تدريب رقم ٨

إن الصدق صفة حميدة ، وفضيلة من الفضائل التي حثت عليها الآديان السماوية فيا طالب العلم : تمسك بالصدق تمسكا شديدا ؛ لأن الصدق صفة كريمة ، تجعل صاحبها محبوبا من الله والناس . فما أعظم الصدق !

أ - أعرب ما تحته خط في العبارة السابقة

ب- استخرج من العبارة السابقة : (خيرا لحرف ناسخ ، وبين نوعه - جارا ومجرورا - نعنا)

ج- أكمل الجملة الآتية بحال مناسبة : عادت الطائرة

د- أعرب الجملة الآتية : (يجب الناس كل ذى مروة)

تدريب رقم ٩

إن النظام سر الحياة في هذا الكون ، فالله - تعالى - خلق الكون في نظام عجيب ودقيق ، فلا الليل سابق النهار ، ولا الشمس ينبغي لها أن تدرك القمر . فيا أبناء الوطن : حافظوا على النظام محافظة كبيرة ، فما أجمل النظام في حياة الناس !

أ- أعرب ما تحته خط في العبارة السابقة

ب- استخرج من العبارة السابقة : (خيرا لحرف ناسخ ، وبين نوعه - مضافا إليه - مفعولا مطلقا)

ج- صار العالمان مكرمين ضع (إن) مكان (صار) ، واكتب الجملة صحيحة

د- (إن المؤمنين صادقون) : احذف (إن) ، واكتب الجملة صحيحة

هـ - استخرج من الجملة الآتية : الحال وصاحبه : سافر إلى الإسكندرية مسرعا

تدريب رقم ١٠

ما أجمل الحقائق ! إنها تمتلئ بالخضرة والأشجار ، والأزهار الجميلة ؛ لكي يتمتع بها الناس تمتعا كبيرا .
فيا أبناء الوطن : حافظوا عليها ؛ حتى تظل جميلة مفيدة

أ- أعرب ما تحته خط في العبارة السابقة

ب- استخرج من العبارة السابقة : (مفعولا مطلقا - نعنا)

ج- (إن العصفور.....) أكمل بخبر يكون جملة فعلية

د- ضع مكان النقط فيما يأتي فعلا مضارعا مضبوطا بالشكل

لم صديقى أحمد أمس

هـ- أنتم لم تتعاونوا على فعل الخير

استخرج من الجملة السابقة فعلا من الأفعال الخمسة ، وأعربه

و- (الصانعان ماهران)

أدخل (إن) على الجملة السابقة مرة و (كان) مرة أخرى ، واكتب الجملة صحيحة في الحالتين

